


SECRETARIA MUNICIPAL DE EDUCAÇÃO



CADERNO DE ATIVIDADES

Turbine seu conhecimento

- Infantil 3 -

TODO NOME TEM UMA HISTÓRIA.



SRS. RESPONSÁVEIS, CANTEM A MÚSICA “A CANOA VIROU”,
SUBSTITUINDO O NOME “MARIA” PELO NOME DE SUA CRIANÇA E
TAMBÉM DE SEUS FAMILIARES.

PEÇA A UM ADULTO DE SUA FAMÍLIA QUE CONTE E REGISTRE COMO O SEU NOME FOI ESCOLHIDO E O QUE ELE SIGNIFICA.

A CANOA VIROU

A CANOA VIROU,
POR DEIXÁ-LA VIRAR.
FOI POR CAUSA DE MARIA
QUE NÃO SOUBE REMAR.
SE EU FOSSE UM PEIXINHO
E SOUBESSE NADAR,
EU TIRAVA MARIA
DO FUNDO DO MAR.

(Domínio Público)



CADERNO DE ATIVIDADES



SRS. RESPONSÁVEIS, ANTES DE LEREM O POEMA, COLOQUEM A CRIANÇA EM FRENTE AO ESPELHO E PERGUNTEM-NA: 'COMO É O SEU ROSTINHO? CADÊ O NARIZ? A BOCA? QUAL A COR DO SEU CABELO?'. EM SEGUIDA, OFEREÇA MASSINHA DE MODELAR E PEÇA PARA ELA MODELAR SEU ROSTO NO MATERIAL ESCOLAR.

OUÇA A LEITURA.

MEU ROSTINHO ENGRAÇADO

VOU DESENHAR O MEU ROSTINHO
PELOS OLHOS VOU COMEÇAR.
DUAS ORELHAS E O NARIZ
E UMA BOCA BEM BONITA,
FOI ASSIM QUE EU FIZ.
E OS CABELOS ASSANHADOS
OLHEM BEM... O QUE DESENHEI
O MEU ROSTINHO ENGRAÇADO.

PORTELA, Cristiany. **Meu rostinho engraçado**. 2015.

USANDO O GIZ DE CERA, FAÇA O DESENHO DO SEU ROSTO DE ACORDO COM O QUE DIZ O POEMA.






SRS. RESPONSÁVEIS, APRESENTEM PARA SUA CRIANÇA FIGURAS OU FOTOGRAFIAS DE MENINOS E MENINAS. CONVERSEM A RESPEITO DAS SUAS CARACTERÍSTICAS.

PESQUISE E BRINQUE

OBSERVE, ATENTAMENTE, AS FIGURAS DA MENINA E DO MENINO. VAMOS COMPLETAR AS PARTES QUE ESTÃO FALTANDO? EM SEGUIDA, USANDO COLA COLORIDA, CIRCULE A FIGURA QUE LHE REPRESENTA!

FAMILIAR, DEITE A CRIANÇA EM CIMA DE UM PAPELÃO, FAÇA O CONTORNO DO CORPO DELA COM UMA CANETA E, DEPOIS, RECORTE AS PARTES DO CORPO HUMANO, COMO: CABEÇA, TRONCO, BRAÇOS E PERNAS.

EM SEGUIDA, SUGIRA UMA BRINCADEIRA DE QUEBRA CABEÇA. AUXILIE A CRIANÇA A MONTAR O QUEBRA CABEÇA DO SEU CORPINHO.



CADERNO DE ATIVIDADES



SRS. RESPONSÁVEIS, CANTEM, COM A CRIANÇA, A MÚSICA “BONECA DE LATA”. AO CANTAR, APONTEM AS PARTES DO CORPO MENCIONADAS NA CANÇÃO.

VAMOS CANTAR, DANÇAR E BRINCAR!

TODAS AS PESSOAS DA SUA CASA PODEM PARTICIPAR DE UMA BRINCADEIRA DE RODA! VAMOS MOVIMENTAR NOSSO CORPO!

BONECA DE LATA

MINHA BONECA DE LATA
BATEU COM A CABEÇA NO CHÃO,
LEVOU MAIS DE UMA HORA
PRA FAZER A ARRUMAÇÃO
E DESAMASSA AQUI PRA FICAR BOA

MINHA BONECA DE LATA
BATEU COM O BRACINHO NO CHÃO,
LEVOU MAIS DE DUAS HORAS
PRA FAZER A ARRUMAÇÃO
E DESAMASSA AQUI E DESAMASSA AQUI
PRA FICAR BOA...

Domínio Público.



CANTE, PESQUISE E COLE

VAMOS CUIDAR DA HIGIENE DO NOSSO CORPINHO!
PROCURE RÓTULOS DOS MATERIAIS DE HIGIENE QUE
VOCÊ USA E COLE-OS NO SEU CADERNO DE DESENHO. EM
SEGUIDA, NO ESPAÇO AO LADO, DESENHE O AMIGO LOBO
FAZENDO SUA HIGIENE PESSOAL.



PARLENDAS DO LOBO

SEU LOBO ESTÁ EM CASA?

- SEU LOBO ESTÁ EM CASA?
- NÃO ESTÁ, NÃO!

VAMOS PASSEAR NO BOSQUE, ENQUANTO SEU LOBO
NÃO VEM...

- SEU LOBO ESTÁ EM CASA?
- SIM, ESTÁ ESCOVANDO OS DENTES.

- SEU LOBO ESTÁ EM CASA?
- SIM, ESTÁ COSTURANDO AS CALÇAS.

- SEU LOBO ESTÁ EM CASA?
- SIM, ESTÁ NA JANELA.

DOMÍNIO PÚBLICO.



SRS RESPONSÁVEIS, LEIAM O TRECHO DA PARLENDAS “SEU LOBO ESTÁ EM CASA”.
EM SEGUIDA, CONVERSEM SOBRE OS CUIDADOS COM A HIGIENE CORPORAL: “QUAIS
FORAM OS CUIDADOS QUE O LOBO TEVE COM SEU CORPO? POR QUE PRECISAMOS
ESCOVAR OS DENTES? QUAIS MATERIAIS USAMOS PARA ESCOVAR OS DENTES?”

CADERNO DE ATIVIDADES



SRS. RESPONSÁVEIS, CANTEM A MÚSICA JUNTO COM A CRIANÇA, EXPLORANDO OS MOVIMENTOS NA BRINCADEIRA DE RODA.


CANTE A CANÇÃO.

USANDO GIZ DE CERA, PINTE A CENA NA QUAL AS CRIANÇAS ESTÃO BRINCANDO DE RODA.

CIRANDA

CIRANDA, CIRANDINHA,
VAMOS TODOS CIRANDAR,
VAMOS DAR A MEIA VOLTA,
VOLTA E MEIA VAMOS DAR
(2X). O ANEL QUE TU ME
DESTES ERA VIDRO
E SE QUEBROU.
O AMOR QUE TU ME
TINHAS ERA POUCO E
SE ACABOU.

Domínio Público.





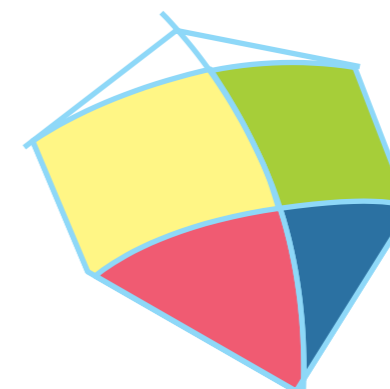

SRS. RESPONSÁVEIS, CONVIDEM SUA CRIANÇA A BRINCAR DE RODA, CANTANDO A MÚSICA “RODA PIÃO”. EM SEGUIDA, DENTRO DE UM CESTO, COLOQUE BRINQUEDOS E ALGUMAS ROUPAS MISTURADAS. SEPRE DUAS CAIXAS, IDENTIFICADAS COM GRAVURAS E AS PALAVRAS: “ROUPAS” E “BRINQUEDOS”. PEÇA QUE AS CRIANÇAS SEPAREM OS OBJETOS COLOCANDO-OS NAS RESPECTIVAS CAIXAS.

OUÇA A CANÇÃO.

RODA PIÃO

RODA, PIÃO
BAMBEIA, Ô PIÃO
O PIÃO ENTRou NA RODA, Ô
PIÃO RODA, PIÃO
BAMBEIA, Ô PIÃO
SAPATEIA NO TIJOLO, Ô PIÃO
RODA, PIÃO
BAMBEIA, Ô PIÃO
PASSA DE UM LADO PRO
OUTRO, Ô PIÃO RODA, PIÃO
BAMBEIA, Ô PIÃO
RODA PIÃO.

OBSERVE AS ILUSTRAÇÕES. MARQUE UM **X** NAS GRAVURAS DE BRINQUEDOS QUE VOCÊ ENCONTRAR ABAIXO. EM SEGUIDA, NO CADERNO DE DESENHO, REGISTRE OS BRINQUEDOS QUE VOCÊ MAIS GOSTA.



Caymmi, Dorival. Roda Pião. Intérprete: Dorival Caymmi. In: **Eu Vou Pra Maracangalha**. [S. L.]: Odeon, 1957. 1 Disco Sonoro. Lado 2. Faixa 3.



CONVIDE SUA FAMÍLIA PARA CANTAR COM VOCÊ.

A CASA DO ZÉ

PRA ENTRAR NA CASA DO ZÉ TEM QUE BATER OPÉ
PRA ENTRAR NA CASA DO ZÉ TEM QUE BATER OPÉ
LÊ LÊ A, AGORA JÁ POSSO ENTRAR LÊ LÊ A,
AGORA JÁ POSSO ENTRAR
MAS VOCÊ TEM QUE BATER PALMAS TAMBÉM
MAS VOCÊ TEM QUE BATER PALMAS TAMBÉM
BATER PALMA, BATER O PÉ, PARA ENTRAR NA
CASA DO ZÉ
BATER PALMA, BATER O PÉ, PARA ENTRAR NA
CASA DO ZÉ
LÊ LÊ A, AGORA JÁ POSSO ENTRAR
LÊ LÊ A, AGORA JÁ POSSO ENTRAR
A CASA DO ZÉ.

Intérprete: Bia Bedran. Disponível em:
<<https://ouvirmusica.com.br/bia-bedran/a-casa-do-ze/>>.
Acesso em 05 nov. 2015.



SRS RESPONSÁVEIS, CANTEM, COM A SUA CRIANÇA, FAZENDO OS COMANDOS QUE ESTÃO NA MÚSICA. VOCÊ PODE APRESENTAR OUTROS MOVIMENTOS, COMO: PULAR, RODOPIAR, RASTEJAR ETC. ESTIMULEM A IMAGINAÇÃO DA SUA CRIANÇA! ANTES DE DESENHAR A CASA DO ZÉ. PERGUNTE COMO ELA IMAGINA SER ESSA CASA QUE TODOS QUEREM ENTRAR.

VAMOS CANTAR? VAMOS PULAR? VAMOS BATER PALMAS?
TODOS QUEREM ENTRAR NA CASA DO ZÉ.

USANDO TINTA GUACHE, REGISTRE A CASA DO ZÉ NO SEU CADERNO DE DESENHO.



CADERNO DE ATIVIDADES

OUÇA A LEITURA.

BALAIO DE GATOS

VOVÓ NICE TEM UM BALAIO BEM DIFERENTE
UM BALAIO BEM FOFINHO QUE ESTÁ CHEIO
DE GATINHOS.

NO BALAIO DA VOVÓ, MORAM JACÓ,
FITÓ E POTÓ.

TODOS ELES SÃO ESPERTOS.


BONITOS E INTELIGENTES (...)

ANJOS, Ana Maura Tavares dos. **Balaio de gatos**. Ilustração de Saulo Tiago. Fortaleza: Edições IPDH, 2014. (Coleção de casa para escola).



SRS. RESPONSÁVEIS, LEIAM O TEXTO PAUSADAMENTE. PERGUNTEM: “QUEM MORA NO BALAIO DA VOVÓ NICE? TODOS OS GATOS SÃO ESPERTOS, BONITOS E INTELIGENTES?”. EM SEGUIDA, PERGUNTE A SUA CRIANÇA SOBRE OS ANIMAIS PREFERIDOS DELA, PEÇA QUE ELA IMITE OS SONS QUE ESSES ANIMAIS FAZEM E CONVERSEM UM POUCO SOBRE AS CARACTERÍSTICAS FÍSICAS DELES (POR EXEMPLO: A GALINHA TEM PENAS E DUAS PERNINHAS; O GATO TEM QUATRO PATAS E PÊLOS ETC)

FAÇA UM DESENHO DA SUA CASA E DE UM ANIMAL QUE VOCÊ TEM OU GOSTARIA DE TER.



CADERNO DE ATIVIDADES

VAMOS DESCOBRIR A ADIVINHA.

CUIDO DA NATUREZA
COM TODO O CARINHO,
CUIDO DE PLANTAS E FLORES
EU SOU O

ADIVINHAS com respostas. **Adivinha do que cuida a natureza.** 2013. Disponível em: < <http://adivinhascomrespostas.com/adivinha-do-que-cuida-a-natureza/>>.
Acesso em: 04 nov. 2015.



SRS. RESPONSÁVEIS, FALEM SOBRE AS VÁRIAS PROFISSÕES QUE A SUA CRIANÇA CONHECE E TAMBÉM AS DO SEUS FAMILIARES. LEIA PARA ELA A ADIVINHA E PERGUNTE DE QUAL PROFISSÃO ESTAMOS FALANDO. DEPOIS, CONVERSEM SOBRE OS OBJETOS USADOS EM DIFERENTES PROFISSÕES, POR EXEMPLO: PINTOR, COZINHEIRA, JARDINEIRO, PROFESSOR ETC.

DESENHE ALGUMAS PROFISSÕES, INCLUSIVE DAS PESSOAS DE SUA FAMÍLIA. CAPRICHE NO COLORIDO! EM SEGUIDA, REGISTRE, NO SEU CADERNO DE DESENHOS, O QUE VOCÊ QUER SER QUANDO CRESCER.

