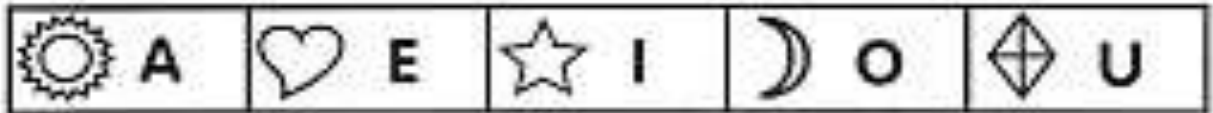





## ATIVIDADES – PARALISIA CEREBRAL – EDUCAÇÃO INFANTIL IV

**QUESTÃO 1.** Com a ajuda da mamãe e/ou do papai escreva as letras de acordo com os símbolos.







**QUESTÃO 2.** Vamos nos divertir como o nosso amigo PALHACINHO? Pinte as letras do seu nome..






**QUESTÃO 3.** Pinte a letra inicial do nome da figura e complete a palavra.


	E
	I
	A
<input type="checkbox"/>	NEL

	O
	E
	U
<input type="checkbox"/>	VO

	E
	I
	U
<input type="checkbox"/>	RUBU











	U
	O
	I
<input type="checkbox"/>	NJEÇÃO

	O
	I
	A
<input type="checkbox"/>	NJO

	I
	E
	U
<input type="checkbox"/>	LHA



**QUESTÃO 4.** Faça a correspondência entre as profissões e o seu objeto de trabalho..

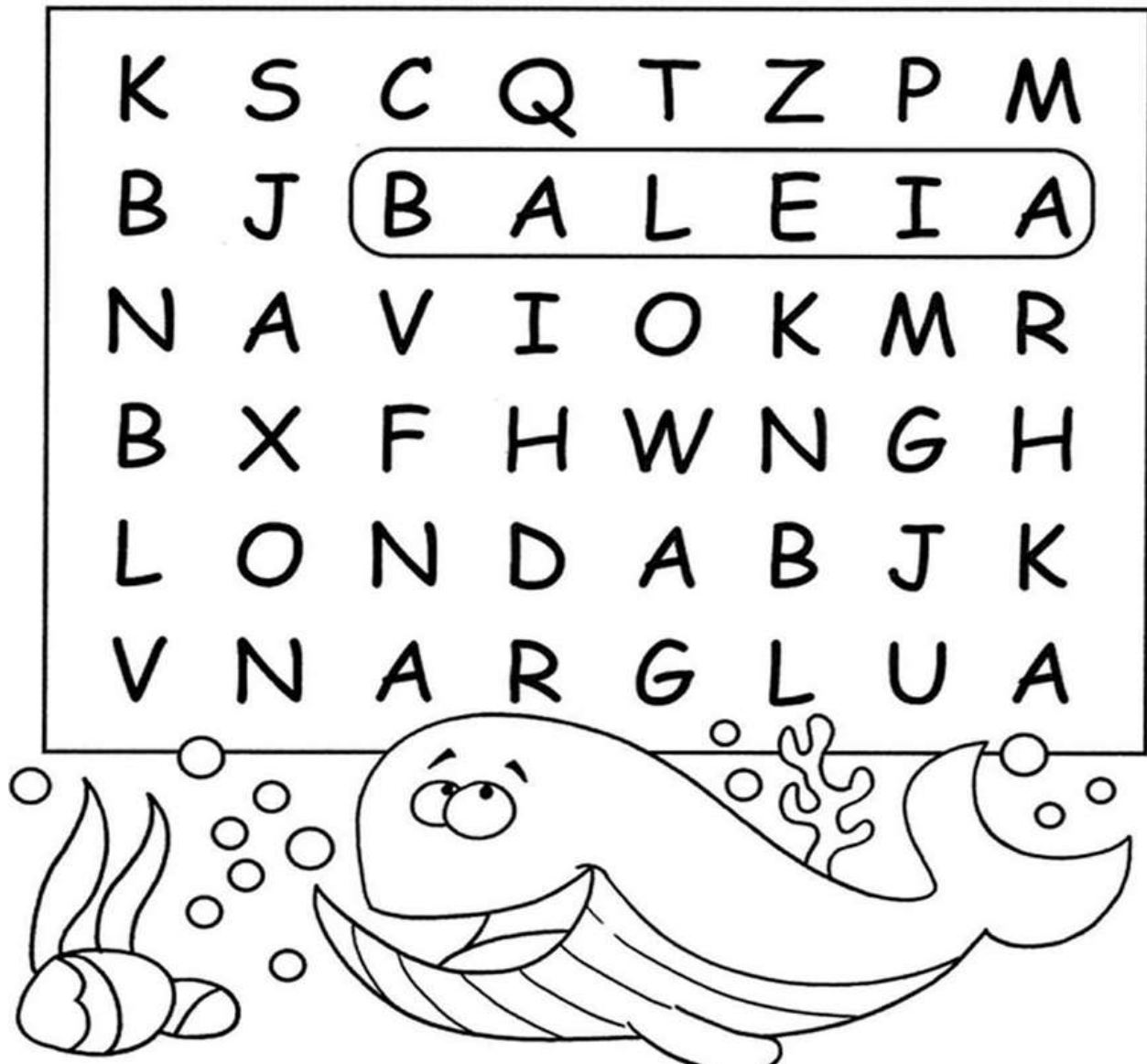
	•	•	
	•	•	
	•	•	
	•	•	
	•	•	



**QUESTÃO 5.** Vamos nos divertir com o CAÇA PALAVRA? Descubra e pinte as palavras escondidas.

**LUA # ONDA # MAR # NAVIO # BALEIA**

<https://escolaeducacao.com.br>






**QUESTÃO 6.** Circule os elementos de acordo com os números indicados .

1	
2	
3	
4	
5	



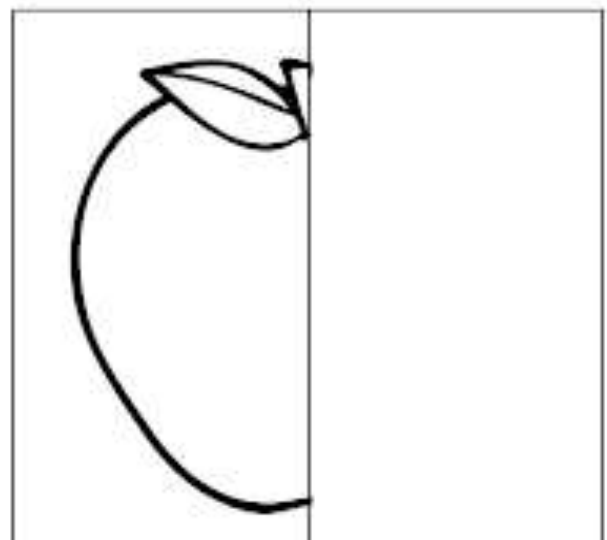
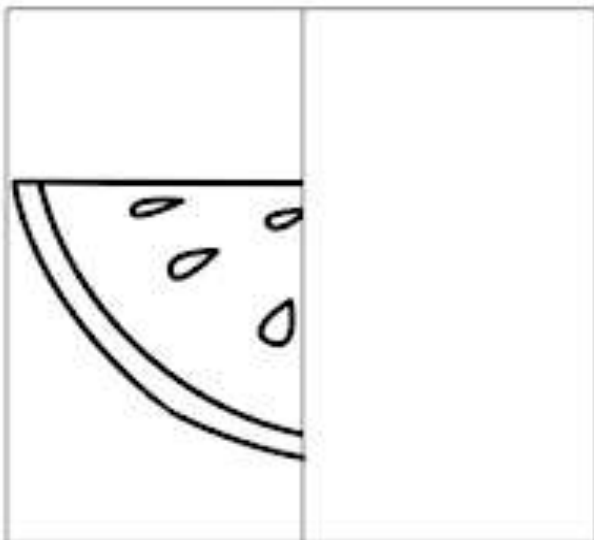


**QUESTÃO 7.** Pinte da mesma cor os dados que apresentam a quantidade de pontinhos iguais.





**QUESTÃO 8** Complete a metade dos desenhos

**VOCÊ SABIA?** A **SIMETRIA** pode ser definida como tudo aquilo que pode ser dividido. Sendo que ambas as partes devem coincidir perfeitamente quando sobrepostas.







**QUESTÃO 9.** Pinte as figuras de acordo com as formas e as cores indicadas..





**QUESTÃO 10.** . Identifique as sombras das figuras e faça a correspondência.

