


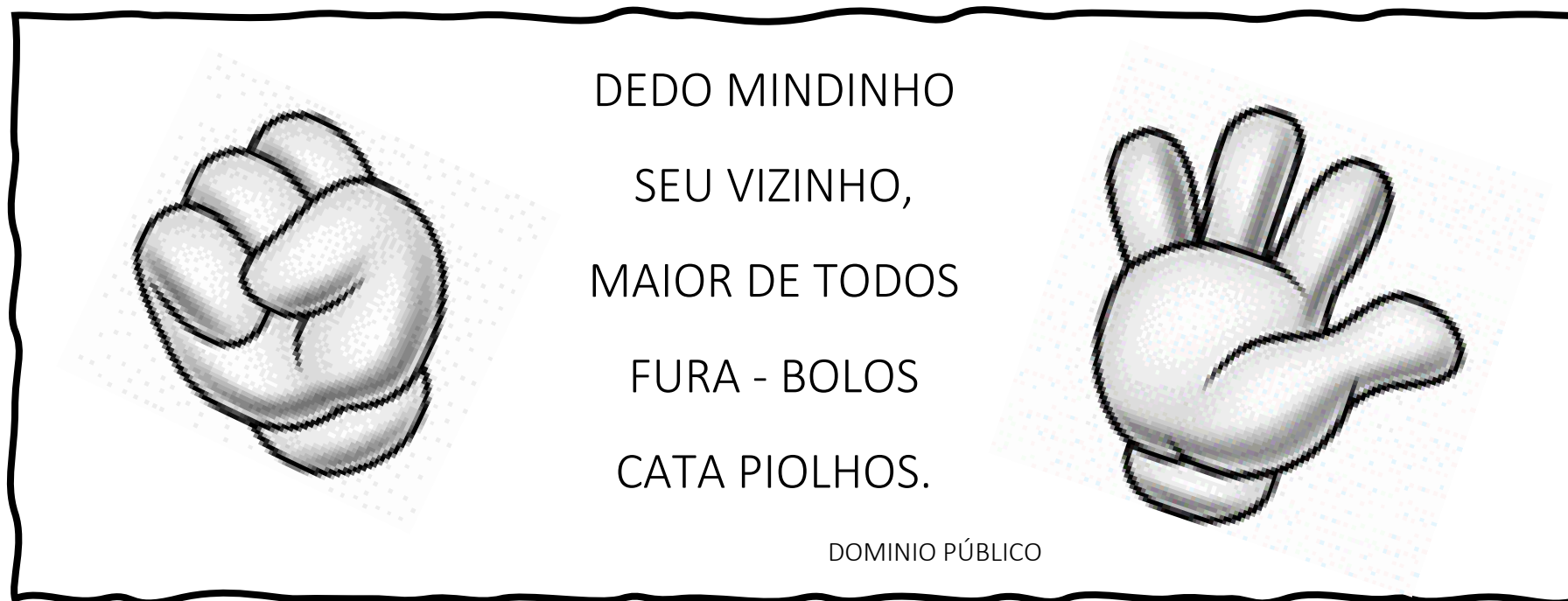
SRS. RESPONSÁVEIS, É COM MUITO PRAZER QUE ESTAMOS AQUI MAIS UMA VEZ! APROVEITE AO MÁXIMO ESSE TEMPO JUNTINHO COM SUA CRIANÇA, PARA QUE ELA APRENDA E SE DESENVOLVA BRINCANDO, CANTANDO, CONSTRUINDO... TUDO ISSO COM MUITO AFETO!!!

SRS. RESPONSÁVEIS, ESSE É UM MOMENTO PARA VOCÊ RESGATAR UMA BRINCADEIRA ANTIGA COM SUA CRIANÇA. PEÇA PARA QUE ELA FECHÉ UMA DAS MÃOS E JUNTO COM ELA BRINQUE DE LEVANTAR DEDO POR DEDO, RECITANDO A PARLENDA. COMECE DEVAGAR E DEPOIS BEM RÁPIDO, ELA VAI ADORAR!



OBA!!! VAMOS COMEÇAR BRINCANDO!!!

QUERIDA CRIANÇA, ESCUTE COM ATENÇÃO E VAMOS BRINCAR COM OS DEDOS DA MÃO:



E PARA COMPLETAR A BRINCADEIRA, AO FINAL DIGA (CADÊ O QUEIJINHO QUE ESTAVA AQUI?)
RESPONDE – O RATO COMEU! ENTÃO LÁ VAI O GATO ATRÁS DO RATO.

É HORA DE DESENHAR A PALMA DA SUA MÃO!

UTILIZANDO CANETA HIDROCOR OU LÁPIS DE COR, CONTORNE SUA MÃO NA FOLHA DO CADERNO DE DESENHO E DÊ A ELA UM BONITO COLORIDO.
VAI FICAR LINDA!

SRS. RESPONSÁVEIS, CANTE OU RECITE COM SUA CRIANÇA A MÚSICA "MARIANA CONTA UM", NESSE MOMENTO VOCÊ PODERÁ IR CONTANDO ATÉ 10 E GESTICULANDO COM OS DEDOS JUNTO COM ELA. DEPOIS, LEIA BEM DEVAGAR O POEMA PARA SUA CRIANÇA, E CONVIDE-A PARA BRINCAR DE PASSAR A BOLA.



VAMOS CANTAR, CONTAR E BRINCAR!!!

MARIANA

MARIANA CONTA UM (1)
MARIANA CONTA UM (1).
É UM, É UM, É UM É ANA
VIVA MARIANA! VIVA MARIANA!
MARIANA CONTA DOIS (2)
MARIANA CONTA DOIS (2).
É DOIS, É DOIS, É DOIS É ANA
VIVA MARIANA! VIVA MARIANA! [...]



DOMÍNIO PÚBLICO <https://br.pinterest.com/pin/194217802655799116/>

VOCÊ TEM UMA BOLA EM CASA? GOSTA DE BRINCAR COM ELA? VAMOS ENTÃO BRINCAR COM O POEMA!

JOGO DE BOLA

A BELA BOLA

ROLA.


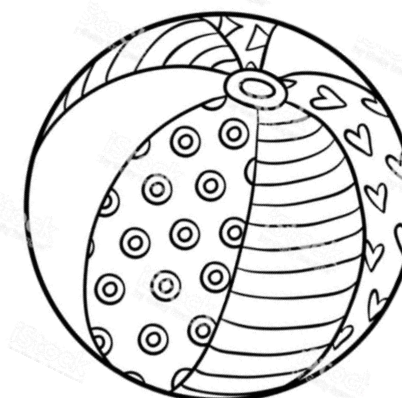

A BELA BOLA DO RAUL

BOLA AMARELA,

A DA ARABELA.

A DO RAUL

AZUL....



MEIRELES, Cecília. Ou isto ou aquilo. 6 ed. Rio de Janeiro

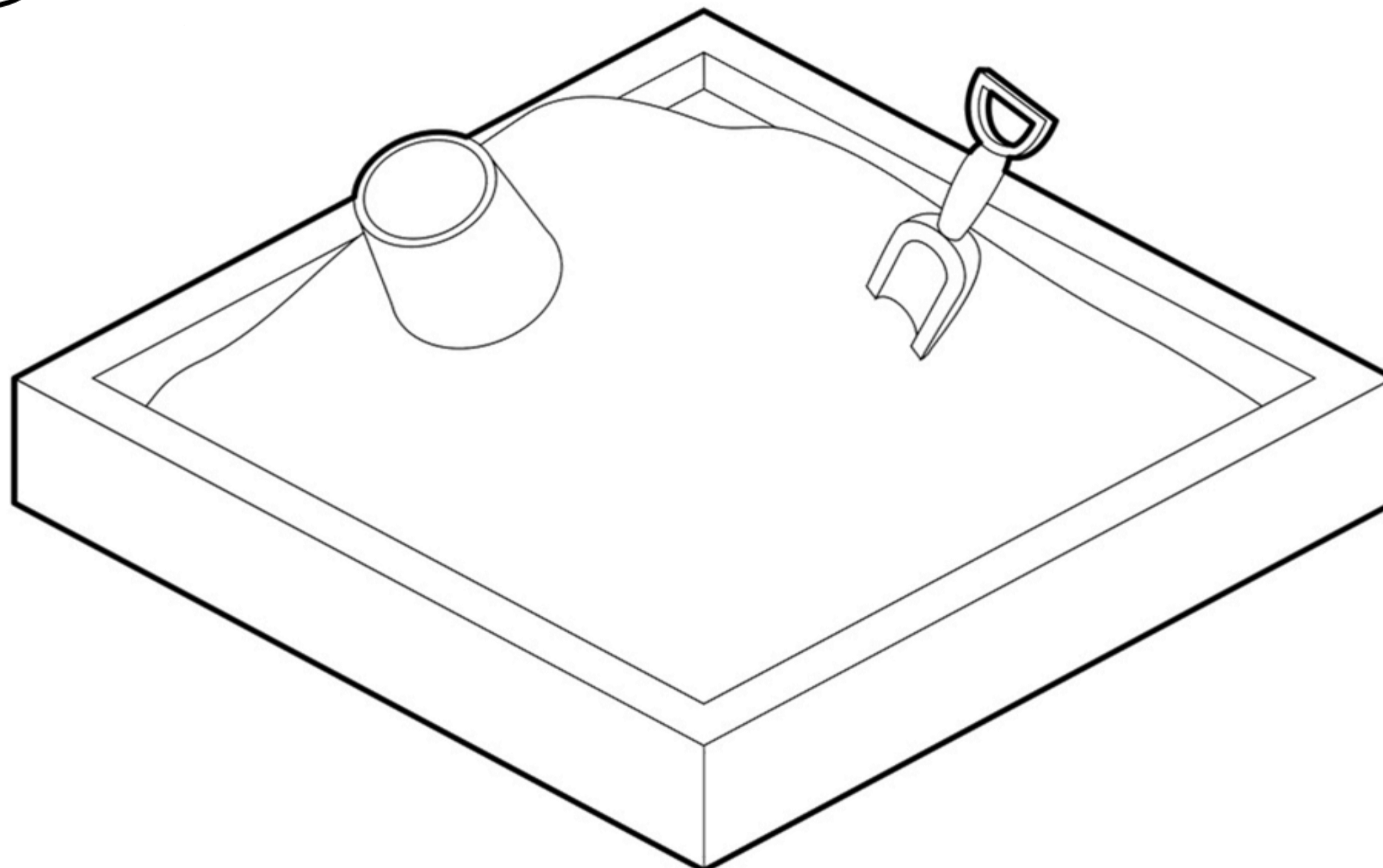
Nova Fronteira, 2002 p 17.

SRS. RESPONSÁVEIS, O QUADRADO ABAIXO
PRECISA SE TRANSFORMAR EM UM BELO
PARQUINHO DE AREIA, ENTÃO AJUDE
SUA CRIANÇA A COLAR AREIA.



AGORA VOCÊ SERÁ O ARTISTA!

LEMBRANDO DO POEMA "JOGO DE BOLA", CHEGOU A HORA DE CRIAR...



DEPOIS, EM SEU CADERNO DE DESENHO, DESENHE BOLAS COMO AS DO POEMA. NÃO ESQUEÇA DE FAZER UM COLORIDO BONITO!

VAMOS CONTINUAR CANTANDO E DANÇANDO TOCANDO COM AS MÃOZINHAS AS PARTES DO CORPO QUE PEDE A MÚSICA.

CABEÇA, OMBRO, JOELHO E PÉ

JOELHO E PÉ


CABEÇA, OMBRO, JOELHO E PÉ

JOELHO E PÉ


OLHOS, OUVIDO, BOCA E NARIZ

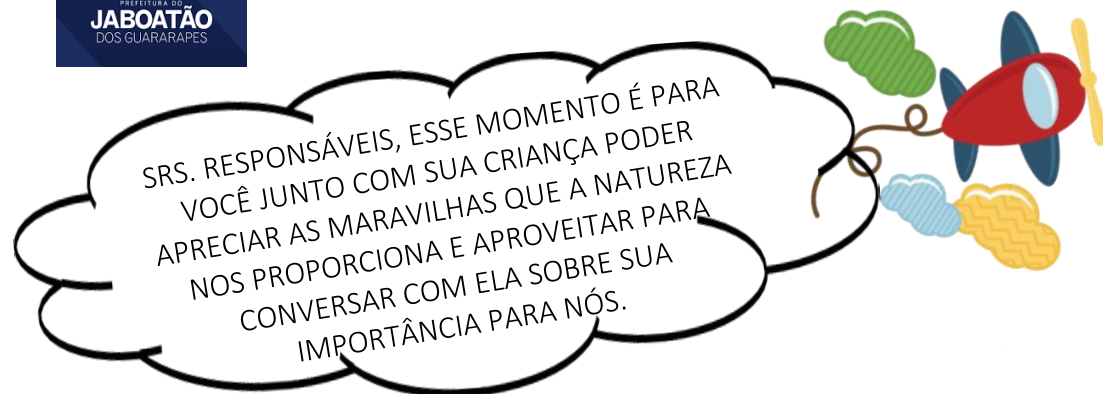
CABEÇA, OMBRO, JOELHO E PÉ

JOELHO E PÉ



DO SEU JEITINHO, COMPLETE O DESENHO COM OS OLHOS, BOCA, CABELO E NARIZ. DESENHE TAMBÉM UMA ROUPA BEM LEGAL E DÊ UM COLORIDO ESPECIAL!





SRS. RESPONSÁVEIS, ESSE MOMENTO É PARA VOCÊ JUNTO COM SUA CRIANÇA PODER APRECIAR AS MARAVILHAS QUE A NATUREZA NOS PROPORCIONA E APROVEITAR PARA CONVERSAR COM ELA SOBRE SUA IMPORTÂNCIA PARA NÓS.


APRECIANDO A NATUREZA!!!

QUERIDA CRIANÇA, VOCÊ JÁ PAROU PARA OBSERVAR O CÉU?

SE COMEÇAR A OBSERVAR, DIFERENTES COISAS ENTRE OS DIAS E AS NOITES VOCÊ IRÁ ENCONTRAR. É SÓ COMEÇAR!

→ ACOMPANHADO DE UM ADULTO, VÁ ATÉ UMA JANELA OU AO QUINTAL DE SUA CASA PARA OBSERVAR E CONVERSAR SOBRE AS MARAVILHAS QUE NO CÉU HÁ.

VOCÊ PODERÁ REALIZAR A OBSERVAÇÃO DURANTE O DIA OU À NOITE E TENHO CERTEZA QUE IRÁ ADORAR.



AGORA QUE VOCÊ JÁ FEZ A SUA OBSERVAÇÃO, DESENHE DO SEU JEITINHO UTILIZANDO LÁPIS DE COR, AS COISAS QUE VOCÊ VIU:

DURANTE O DIA

DURANTE A NOITE

SRS. RESPONSÁVEIS, CONVERSE COM SUA CRIANÇA SOBRE O OLFATO...COM O NARIZ PODEMOS CHEIRAR E SENTIR OS DIFERENTES AROMAS DAS COISAS QUE EXISTEM.... AS COMIDAS, AS PESSOAS, AS FLORES... DEPOIS, LEIA OS VERSINHOS PARA ELA!!!



PRIMAVERA ESTAÇÃO DAS FLORES
ENFEITA OS CAMPOS QUE FICAM EM FESTA
ONDE BORBOLETAS MULTICORES
PARECEM FLORES DE MUITAS CORES.


<http://agarrapalavra.blogspot.com/2011/03/primavera.html>

AH! COMO AS FLORES SÃO TÃO CHEIROSAS!!!!



SRS. RESPONSÁVEIS, AJUDE A CRIANÇA ENCONTRAR PELA CASA OUTROS CHEIRINHOS DE QUE ELA GOSTA! SE FOR POSSÍVEL, FAÇA UM PASSEIO NO JARDIM DE SUA CASA!!!

USANDO O GIZ DE CERA, ENFEITE O JARDIM ABAIXO DO SEU JEITINHO COM MUITAS FLORES E BORBOLETAS. E PARA FICAR MAIS DIVERTIDO, SE VOCÊ TIVER JARDIM, PEGUE ALGUMAS FLORES E COLE.VAI FICAR LINDO!





SRS. RESPONSÁVEIS, CONTINUE CONVERSANDO COM SUA CRIANÇA SOBRE OUTROS TIPOS DE CHEIROS. DEPOIS, CANTE COM ELA A MÚSICA DO SAPO E AJUDE-A A DESCOBRIR QUAL CHEIRO A MÚSICA FALA.



BRINCANDO COM A CANTIGA!!!

E POR FALAR EM CHEIRO, OLHA O SAPO, ELE NÃO QUER LAVAR O PÉ. QUEM NÃO LAVA O PÉ PODE FICAR COM CHEIRO DE.... CANTE A MÚSICA PARA DESCOBRIR.

O SAPO NÃO LAVA O PÉ
NÃO LAVA PORQUE NÃO QUER
ELE MORA LÁ NA LAGOA
NÃO LAVA O PÉ PORQUE NÃO QUER
MAS QUE CHULÉ.

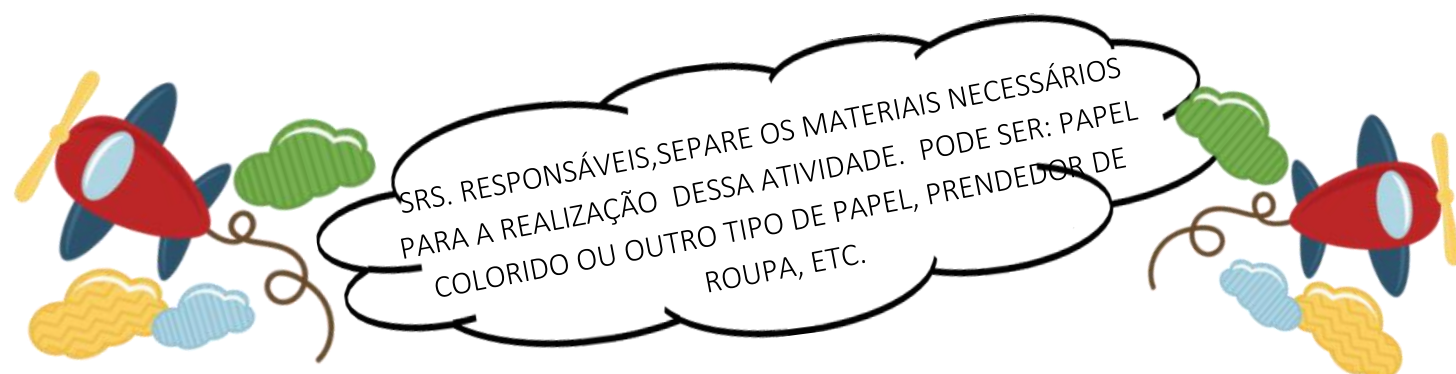
CANTIGA POPULAR

ENTÃO, VOCÊ PÔDE PERCEBER QUE POR NÃO LAVAR O PÉ O SAPO FICA COM CHULÉ.

SABIA QUE SE VOCÊ NÃO LAVAR OS PÉS TAMBÉM VAI FICAR COM CHULÉ? ENTÃO SE LIGA NA DICA: QUANDO TOMAR BANHO, LAVE O PÉ BEM DIREITINHO PRA FICAR BEM CHEIROSINHO. TIVE UMA IDÉIA!!!!

EM SEU CADERNO DE DESENHO FAÇA O CONTORNO DO SEU PÉ E DÊ A ELE UM BELO COLORIDO UTILIZANDO TINTA OU LÁPIS DE COR.





QUE TAL CANTAR E DANÇAR COM A CANTIGA DA BORBOLETINHA?!

BORBOLETINHA

BORBOLETINHA

TÁ NA COZINHA

FAZENDO CHOCOLATE

PARA MADRINHA

POTI-POTI, PERNA DE PAU

OLHO DE VIDRO

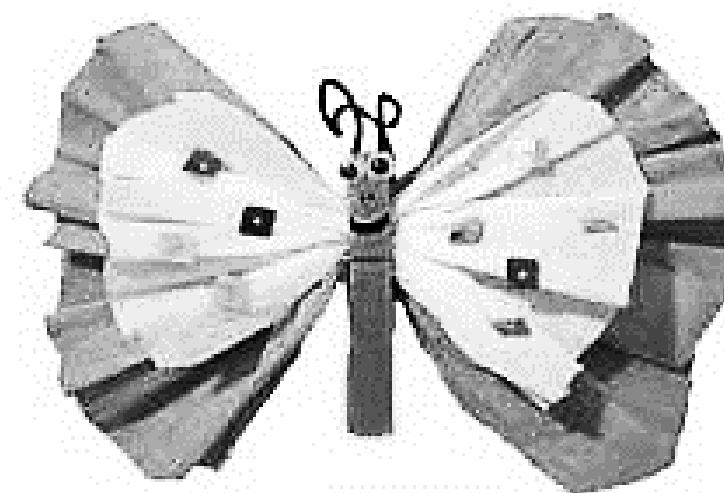
E NARIZ DE PICA-PAU, PAU, PAU.

CANTIGA POPULAR



<https://br.pinterest.com/pin/316659417527775294/>

PEÇA A MAMÃE UM PAPEL COLORIDO DO TAMANHO DA SUA MÃO E PRENDA NO MEIO COM UM PRENDEDOR DE ROUPA FORMANDO UM LEQUE! AGORA FAÇA UM COLORIDO E BRINQUE COM SUA BORBOLETINHA NO AR.



<https://br.pinterest.com/pin/362117626269146716/>


PARA ANIMAR AINDA MAIS SUA BRINCADEIRA, FAÇA UM CHOCALHO COM GARRAFA DESCARTÁVEL E COLOQUE BOLINHAS DE PAPEL OU ALGUMAS SEMENTES. AGORA É SÓ CANTAR E BRINCAR COM SUA BORBOLETA E CHOCALHO!

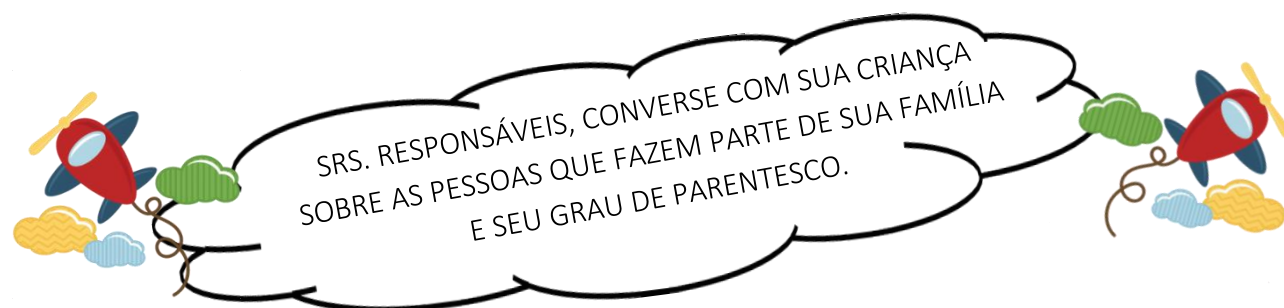
É HORA DE BRINCAR COM RECORTE E COLAGEM!!!




SRS. RESPONSÁVEIS, SEPRE OS MATERIAIS NECESSÁRIOS PARA A REALIZAÇÃO DESSA ATIVIDADE. PODE SER: REVISTA, JORNAL, FOLHAS SECAS, OU OUTRO MATERIAL QUE VOCÊ TENHA EM SUA CASA.

OBSERVE AS BORBOLETAS E VAMOS ENFEITÁ-LAS! DESENHE DENTRO DELAS, ALGUMAS BOLAS UMA DISTANTE DA OUTRA E ENTRE OS ESPAÇOS, RASGUE PEDAÇOS DE REVISTA, JORNAL, PAPEL DE PRESENTE, FOLHAS SECAS OU OUTRO MATERIAL QUE QUISER. AGORA É SÓ COLAR E TERÁ UMA BELA BORBOLETA. VOCÊ É UM ARTISTA!





O QUADRO ABAIXO É DA ARTISTA TARSILA DO AMARAL. IMPORTANTE ARTISTA PLÁSTICA E PINTORA BRASILEIRA. SERÁ QUE VOCÊ CONSEGUE DESCOBRIR O QUE ELA PINTOU NESSE QUADRO?

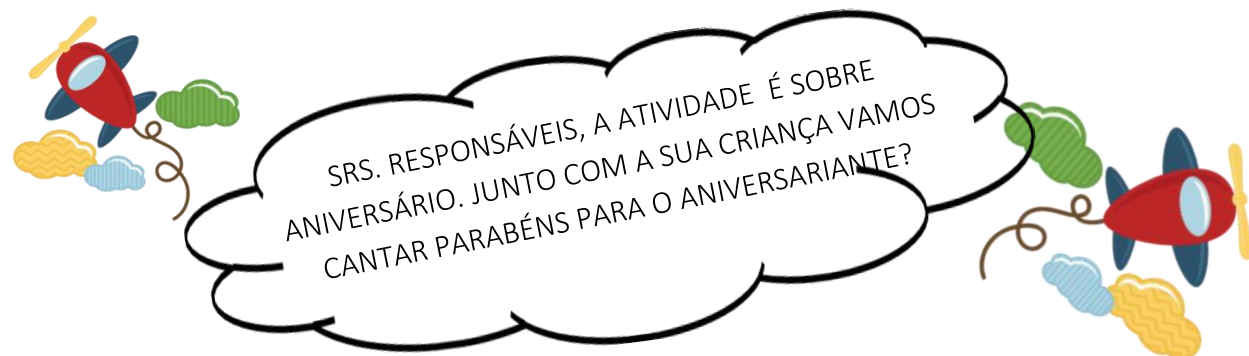


FAMÍLIA, 1925.

<https://br.pinterest.com/pin/619315386245526153/>

VOCÊ JÁ DESCOBRIU??? ISSO MESMO!!!! A FAMÍLIA!

AGORA VOCÊ VAI FAZER UMA LINDA REPRESENTAÇÃO DE SUA FAMÍLIA. PARA ISSO, PODE DESENHAR E COLORIR, USAR PALITOS DE PICOLÉ OU DE FÓSFORO, RECORTES DE JORNAIS OU DE REVISTAS, TINTAS, LÁPIS DE COLORIR, GIZ DE CERA, ENTRE OUTROS.



PARABÉNS PRA VOCÊ
NESTA DATA QUERIDA,
MUITAS FELICIDADES,
MUITOS ANOS DE VIDA!

DOMÍNIO PÚBLICO



http://www.superkid.com.br/ecard/cartao_niver_01.html

FELIZ ANIVERSÁRIO!!!

COMO SABEMOS, TODO MUNDO FAZ ANIVERSÁRIO!
E VOCÊ CRIANÇA, QUANTOS ANOS TEM?

DESENHE DO SEU JEITINHO NO BOLO DE ANIVERSÁRIO A
QUANTIDADE DE VELINHAS

