



**SENHORES RESPONSÁVEIS:** O MOMENTO DA LEITURA PARA CRIANÇA É MUITO IMPORTANTE, CONTAMOS COM SUA COLABORAÇÃO PARA QUE ESSE MOMENTO OCORRA DE FORMA PRAZEROSA.

1. ESCUTE A HISTÓRIA COM MUITA ATENÇÃO E CARINHO!

### **CACHINHOS DOURADOS E OS TRÊS URSOS**

ERA UMA VEZ UMA LINDA MENINA DE CABELOS DOURADOS, QUE ADORAVA PASSEAR, TODAS AS MANHÃS ELA SAIA DE CASA E ANDAVA PELA FLORESTA. NUM CERTO DIA, AVISTOU UMA CASINHA MUITO FORMOSA E APROXIMOU-SE. NESSA CASINHA MORAVA O SENHOR URSO, A DONA URSA E O BEBÊ URSO, A CASA NÃO ESTAVA FECHADA E CACHINHOS DOURADOS MUITO CURIOSA, VIU QUE NÃO HAVIA NINGUÉM LÁ. ASSIM, A MENINA EMPURROU A PORTA E ENTROU, SÓ PARA DAR UMA ESPIADA. NA SALA HAVIA UMA MESA COM TRÊS PRATOS DE MINGAU, A MENINA MUITO GULOSA SENTOU-SE E TOMOU TODO O MINGAU, UM A UM, DEPOIS SENTOU NA CADEIRA DO PAPA URSO E EM SEGUIDA NA DA MAMÃE URSA E POR ÚLTIMO NA DO BEBÊ URSO, QUE NÃO AGUENTOU O SEU PESO E QUEBROU. SAINDO DA SALA FOI ATÉ O QUARTO, E VIU TRÊS CAMAS, CORREU E SE DEITOU PRIMEIRO NA CAMA DO PAPA URSO, QUE ESTAVA DURA DEMAIS, DEPOIS NA CAMA DA MAMÃE URSA, QUE ESTAVA MACIA DEMAIS, E POR ÚLTIMO NA CAMA DO BEBÊ URSO QUE ERA TÃO FOFINHA E PERFEITA, QUE CACHINHOS DOURADOS ADORMECEU. AO VOLTAR DO PASSEIO NA FLORESTA, A FAMÍLIA URSA PERCEBEU QUE ALGUÉM HAVIA ENTRADO NA CASA E TOMADO TODO O MINGAU. O BEBÊ URSO DISSE:- MAMÃE TOMARAM MEU MINGAU E QUEBRARAM A MINHA CADEIRA! OS TRÊS URSOS CORRERAM PARA O QUARTO E O BEBÊ URSO DISSE: - TEM ALGUÉM DORMINDO NA MINHA CAMA, MAMÃE! ASSUSTADA COM OS GRITOS CACHINHOS DOURADOS ACORDOU E DEPAROU-SE COM TRÊS URSOS ENORMES LHE ENCARANDO: O PAPA URSO, A MAMÃE URSA, E O BEBÊ URSO. ELA SAIU RAPIDAMENTE DA CAMA MUITO ENVERGONHADA, PEDIU DESCULPAS E SAIU CORRENDO PARA SUA CASA.

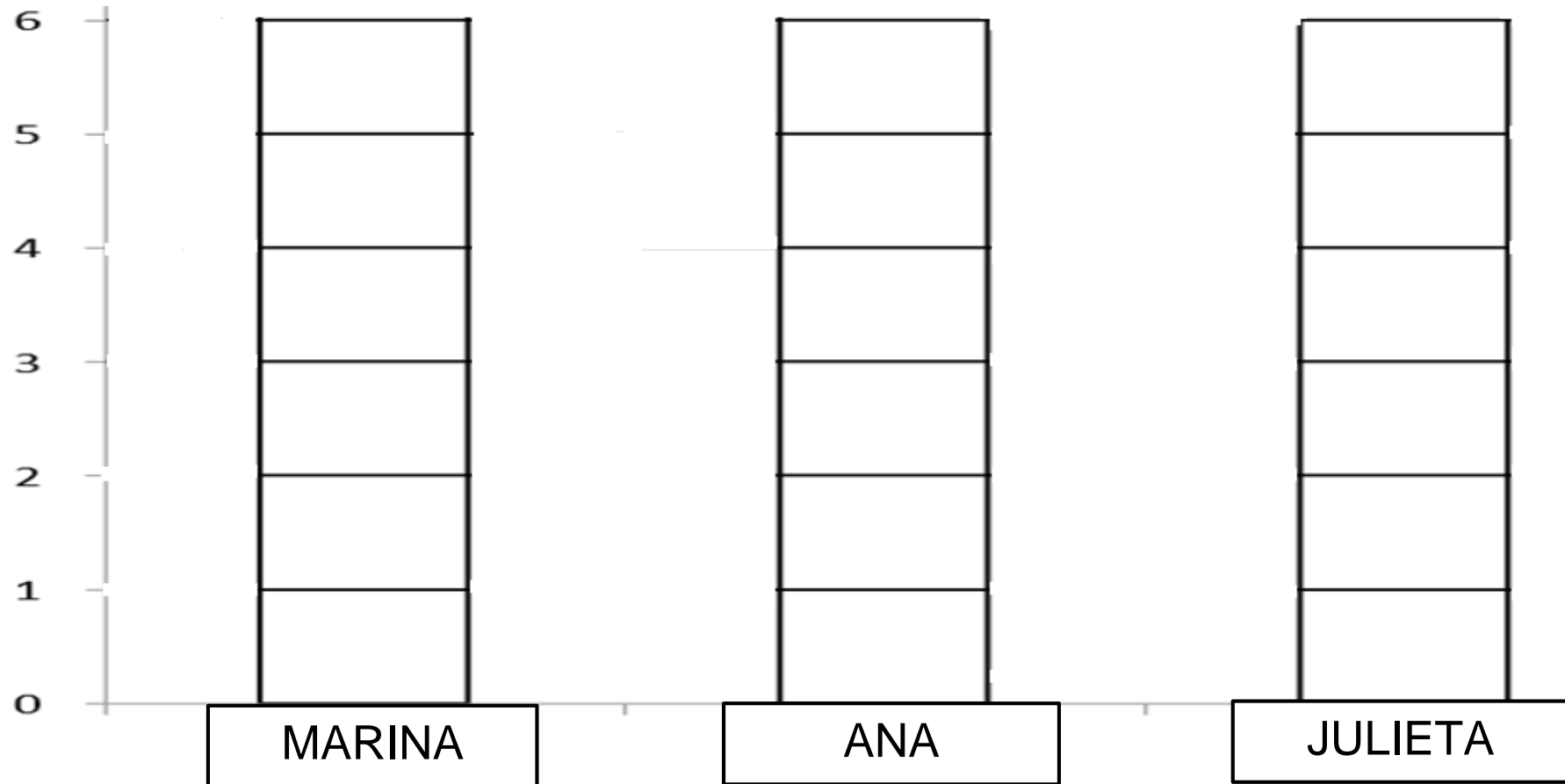
# CADERNO DE ATIVIDADES – MARÇO/ 2021

## INFANTIL 3



Turbine seu conhecimento

2. A MENINA DA HISTÓRIA É CONHECIDA COMO CACHINHOS DOURADOS, QUE TAL ESCOLHERMOS UM NOME PARA ELA?!  
FAÇA UMA VOTAÇÃO NA SUA CASA, PARA CADA VOTO PINTE UM QUADRADINHO DO NOME ESCOLHIDO.



3. CIRCULE O NOME QUE TEVE MAIS VOTOS E FAÇA UM X NO QUE RECEBEU MENOS VOTOS.



4. DOS NOMES SUGERIDOS, PINTE AQUELE QUE TEM MAIS LETRAS.

M A R I N A

A N A

J U L I E T A

*E O SEU NOME, QUAL É? VAMOS PRODUZIR NOSSA FICHA DO NOME?*



**SENHORES RESPONSÁVEIS:** PEGUE UMA CAIXA DE CREME DENTAL E ABRA COMPLETAMENTE. DO LADO DE DENTRO DA CAIXA, ESCREVA O NOME DA CRIANÇA COM LETRA DE IMPRENSA MAIÚSCULA. AGORA, ENTREGUE A FICHA À CRIANÇA, PARA QUE ELA POSSA REALIZAR AS ATIVIDADES PROPOSTAS.

CONVERSEM COM A SUA CRIANÇA SOBRE A IMPORTÂNCIA DE TER UM NOME. O QUE VOCÊ ACHA DO SEU NOME. SE ELA SABE QUEM O ESCOLHEU E O SEU SIGNIFICADO.

5. OBSERVE SEU NOME E RESPONDA DO SEU JEITINHO:

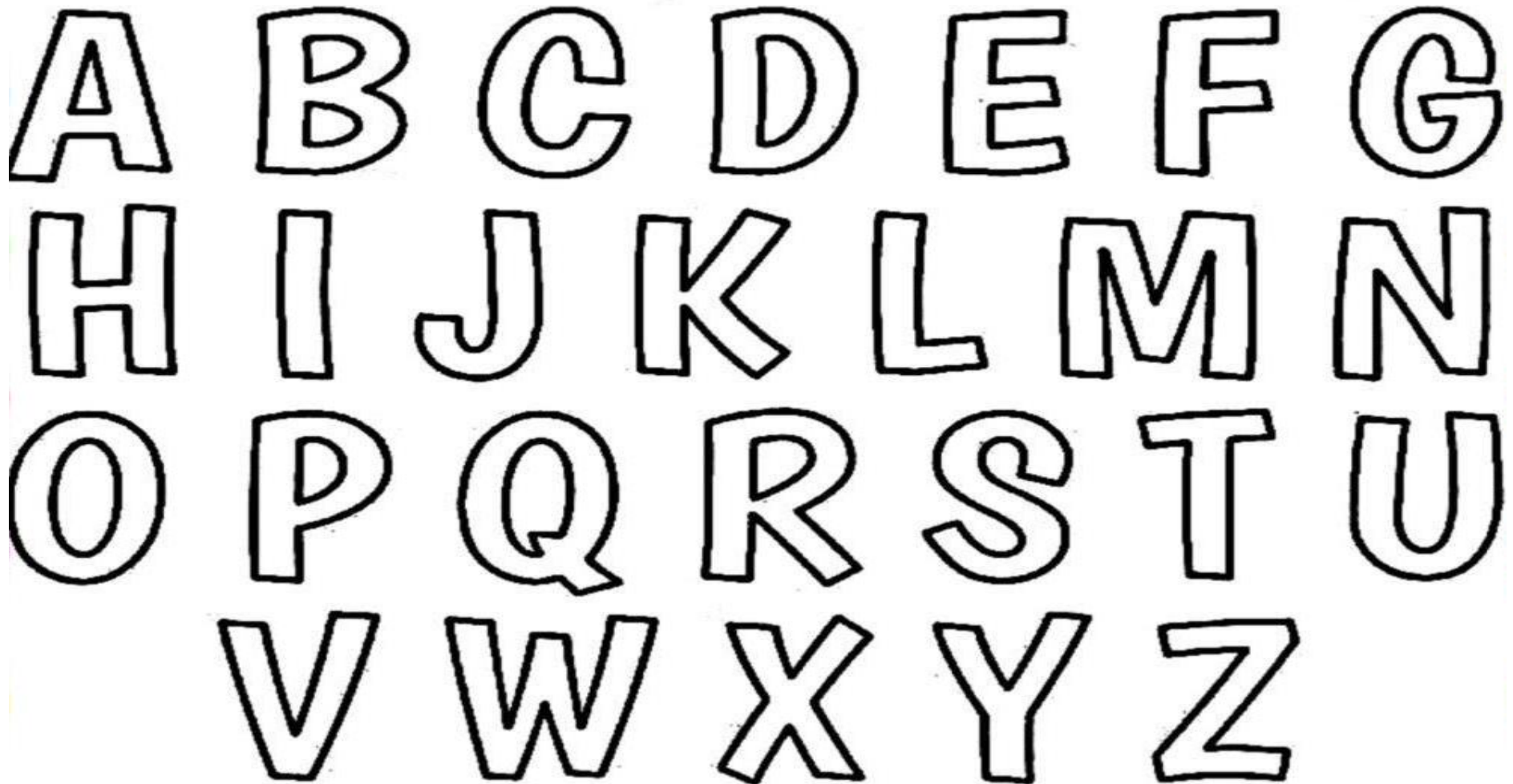
QUAL A PRIMEIRA LETRA?

QUAL A ÚLTIMA LETRA?

QUANTAS LETRAS TÊM O SEU NOME?



6. OBSERVE SUA FICHA DO NOME. DEPOIS, PINTE NO ALFABETO AS LETRAS DO SEU LINDO NOME.





# CADERNO DE ATIVIDADES – MARÇO/ 2021

## INFANTIL 3



Turbine seu conhecimento

7. QUE TAL BRINCAR DE SE OLHAR NO ESPELHO? OLHE SEU ROSTINHO, SEU CORPINHO E VEJA UM POUCO DE SUAS CARACTERÍSTICAS! AGORA, FAÇA O SEU AUTORRETRATO.



8. MARQUE UM X NAS SUAS CARACTERÍSTICAS FÍSICAS.

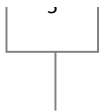
➤ OS MEUS OLHOS SÃO:

VERDES

CASTANHOS

PRETOS

AZUIS



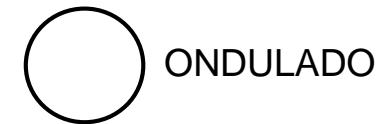
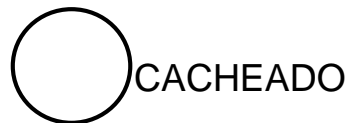

# CADERNO DE ATIVIDADES – MARÇO/ 2021

## INFANTIL 3





Turbine seu conhecimento

### ➤ MEU CABELO É:




9. DE ACORDO COM A HISTÓRIA “CACHINHOS DOURADOS”, QUE VOCÊ LEU, A CASA PERTENCE A QUAL FAMÍLIA? CIRCULE E FAÇA UM BELO COLORIDO!







10. O QUE CACHINHOS DOURADOS COMEU AO CHEGAR NA CASA DOS URSOS? MARQUE COM UM X O ALIMENTO CERTO:



CACHORRO-QUENTE

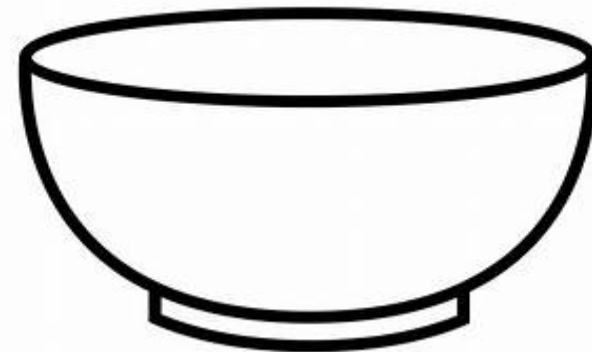
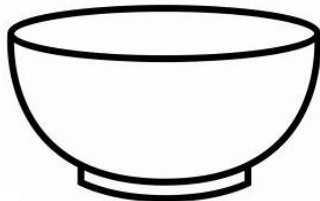


FRUTAS



MINGAU

11. CIRCULE A TIGELA MAIOR E FAÇA UM X NA TIGELA MENOR.



GOOGLE IMAGEM





**SENHORES RESPONSÁVEIS:** COZINHAR E COMER EM FAMÍLIA É UM MOMENTO DE UNIÃO E DELEITE. QUE TAL, FAZER UMA DELICIOSA RECEITA DE MINGAU DE AVEIA COM A AJUDA DA SUA CRIANÇA.

12. VAMOS EXPERIMENTAR UM MINGAU DE AVEIA?

### RECEITA DE MINGAU DE AVEIA

#### INGREDIENTES:

- 2 XÍCARAS DE LEITE INTEGRAL.
- 3 COLHERES DE SOPA DE AÇÚCAR.
- 5 COLHERES DE AVEIA FLOCOS FINOS.
- CANELA A GOSTO PARA POLVILHAR.



GOOLGE IMAGEM

#### MODO DE PREPARO:

- 1- EM UM COPO AMERICANO COLOQUE A AVEIA, O AÇÚCAR E UM POUCO DE LEITE, MEXA E RESERVE.
- 2- FERVA O RESTANTE DO LEITE EM UMA PANELA E QUANDO COMEÇAR A LEVANTAR FERVURA, ACRESCENTE A MISTURA QUE VOCÊ RESERVOU.
- 3- MEXA SEMPRE EM FOGO BAIXO E AGUARDE ATÉ COMEÇAR A SOLTAR DA PANELA.

BOM APETITE!!

13. O QUE VOCÊ ACHOU DA RECEITA, CONTE PARA O SEU RESPONSÁVEL.



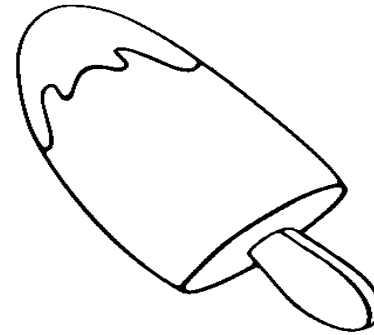
# CADERNO DE ATIVIDADES – MARÇO/ 2021

## INFANTIL 3



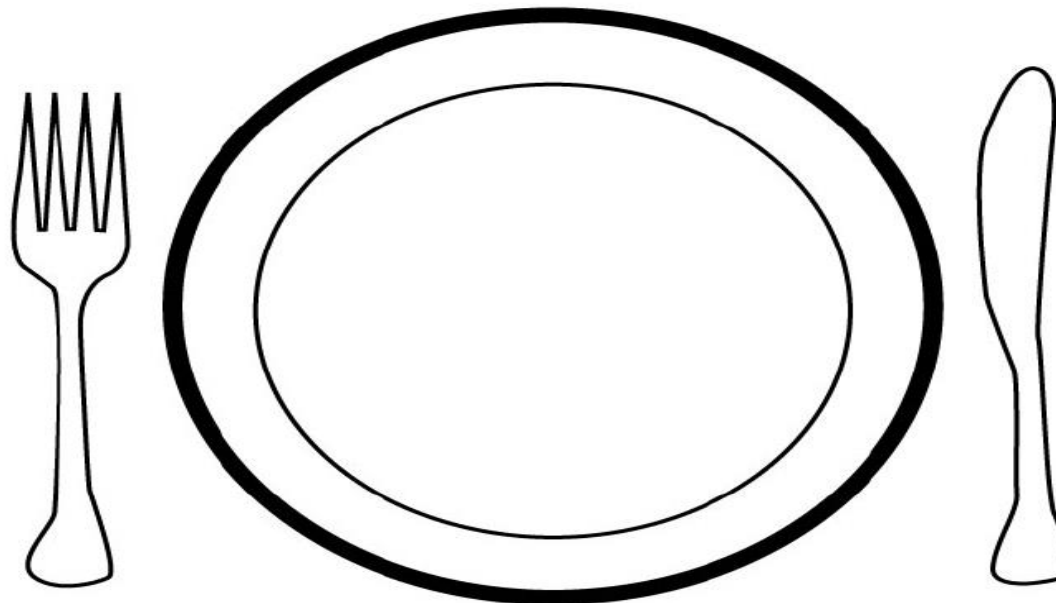
Turbine seu conhecimento

14. PINTE SOMENTE OS ALIMENTOS QUENTES.



GOOGLE IMAGEM

15. DESENHE NO ESPAÇO ABAIXO A SUA COMIDA PREFERIDA.



GOOGLE IMAGEM

# CADERNO DE ATIVIDADES – MARÇO/ 2021

## INFANTIL 3




Turbine seu conhecimento



**SENHORES RESPONSÁVEIS:** COLOQUE A CRIANÇA EM FRENTE A UM ESPELHO PARA QUE OBSERVE A PRÓPRIA IMAGEM. EM SEGUIDA, PEÇA QUE ELA TOQUE EM SEU ROSTO PARA QUE PERCEBA OS ORGÃOS DOS SENTIDOS.

16. NA IMAGEM ABAIXO DE CACHINHOS DOURADOS ESTÁ FALTANDO ALGO, O QUE SERÁ? DESENHE O QUE FALTA PARA COMPLETAR O ROSTO DELA.




# CADERNO DE ATIVIDADES – MARÇO/ 2021

## INFANTIL 3



Turbine seu conhecimento

17. PINTA A QUANTIDADE DE CADEIRAS QUE FAZEM PARTE DA HISTÓRIA “CACHINHOS DOURADOS”.



GOOLGE IMAGEM

18. PINTA O OBJETO QUE ESTÁ EM CIMA DA CAMA E CIRCULE O QUE ESTÁ EMBAIXO DELA.



# CADERNO DE ATIVIDADES – MARÇO/ 2021

## INFANTIL 3



Turbine seu conhecimento

**NOME:** \_\_\_\_\_



**SECRETARIA MUNICIPAL DE EDUCAÇÃO**



**Turbine seu conhecimento**

**- Educação Infantil / Infantil 3 – MARÇO 2021**