



SECRETARIA MUNICIPAL DE EDUCAÇÃO
GERÊNCIA DE EDUCAÇÃO INFANTIL

ORIENTAÇÕES ÀS FAMÍLIAS EM CASA - 4ª UNIDADE 2021

Bebês, crianças e adultos juntos...



NOME: _____

SECRETARIA MUNICIPAL DE EDUCAÇÃO



Família, mais uma vez chegamos até você com muitas sugestões de vivências a serem realizadas com sua criança. Nesta edição, valorizamos a cultura popular através das brincadeiras, brinquedos, parlendas e cantigas. Aproveite cada momento para brincar, cantar e se divertir! Vamos lá?!



BRINCADEIRAS

EU VI, EU VI

CULTURA POPULAR



EU VI, EU VI, EU VI UM JACARÉ,
SERÁ QUE ELE QUERIA PEGAR O MEU PÉ?
EU VI, EU VI, EU VI UM JACARÉ,
SERÁ QUE ELE QUERIA PEGAR A MINHA BARRIGA?
EU VI, EU VI, EU VI UM JACARÉ,
SERÁ QUE ELE QUERIA PEGAR A MINHA MÃO?
EU VI, EU VI, EU VI UM JACARÉ,
SERÁ QUE ELE QUERIA PEGAR A MINHA ORELHA?



BRINCAR É GOSTOSO NÉ? É NESSE MOMENTO QUE A GENTE SE DIVERTE MOVIMENTANDO, ROLANDO, PULANDO, DANÇANDO, GRITANDO, DESPERTANDO EMOÇÕES, INTERAGINDO E ESTABELECENDO VÍNCULOS COM AS PESSOAS.

VAMOS BRINCAR DE JACARÉ?!

- FALE UM POUCO PARA SUA CRIANÇA SOBRE O JACARÉ, SE POSSÍVEL MOSTRE IMAGENS.
- CANTE OU RECITE A MÚSICA “EU VI, EU VI”, BRINCANDO LIVREMENTE COM SUA CRIANÇA.
- AGORA, CANTE NOVAMENTE MOSTRANDO E NOMEANDO AS PARTES DO CORPO, PARA ISSO, JUNTE AS SUAS MÃOS, ABRINDO E FECHANDO COMO SE FOSSE A BOCA DO JACARÉ.
- TOQUE AS PARTES DO CORPO DE SUA CRIANÇA COM A MÃO EM FORMA DE BOCA DE JACARÉ, CONFORME A INDICAÇÃO DA MÚSICA.

SUGESTÃO:

CONTINUE CANTANDO E BRINCANDO COM SUA CRIANÇA NOMEANDO OUTRAS PARTES DO CORPO, COMO: OLHO, CABELO, NARIZ, DENTRE OUTROS.

☺ **APROVEITE O MOMENTO E MOSTRE A SUA CRIANÇA AS IMAGENS DOS ANIMAIS NOS LIVROS RECEBIDOS NA SUA CRECHE!**

CANTE COM A MELODIA DA MÚSICA “BORBOLETINHA”, OU PARA CONHECER A CANÇÃO “EU VI, EU VI”, ACESSE: <https://youtu.be/AuhyPQg2n4Q>

BRINQUEDOS

OS BRINQUEDOS E A MANEIRA COMO SE BRINCA CRIAM INFINITAS POSSIBILIDADES DA CRIANÇA SE APROPRIAR DO MUNDO.



A CANOA VIROU

A CANOA VIROU POR DEIXAR ELA VIRAR
FOI POR CAUSA (NOME DA CRIANÇA)
QUE NÃO SOUBE REMAR.
SEU EU FOSSE UM PEIXINHO
E SOUBESSE NADAR
EU TIRAVA A NOME (NOME DA CRIANÇA)
DO FUNDO DO MAR.

CULTURA POPULAR

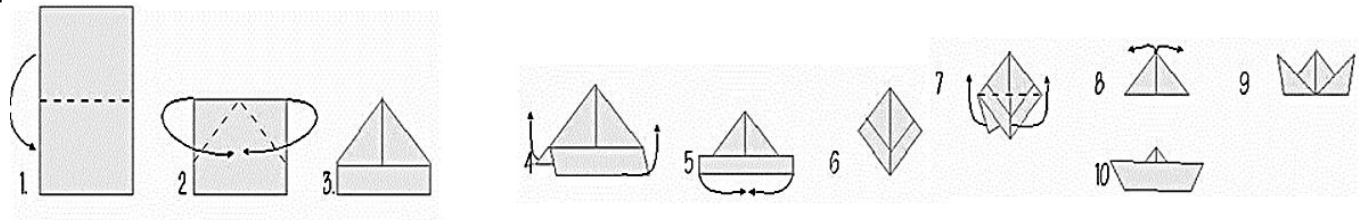


VAMOS CONSTRUIR UM BARQUINHO?!

- INICIALMENTE, RECITE OU CANTE A MÚSICA “A CANOA VIROU”. FAÇA GESTOS, IMITANDO O MOVIMENTO DE REMAR OU JUNTANDO AS MÃOS COMO SE FOSSE UM PEIXINHO, USANDO A IMAGINAÇÃO.
- SEMPRE UTILIZE O NOME DA SUA CRIANÇA NOS ESPAÇOS INDICADOS NA MÚSICA E AO MESMO TEMPO, APONTE O DEDO PARA ELE/ELA.
- FAÇA UM BARQUINHO USANDO DOBRADURA E ESCREVA O NOME DA SUA CRIANÇA NELE.
- RECITE A MÚSICA NOVAMENTE, PEGANDO O BARQUINHO, COLOCANDO-O NUMA BACIA COM ÁGUA E BRINCANDO COM SUA CRIANÇA.
- NÃO ESQUEÇA DE MOSTRAR O NOME DELA ESCRITO NO BARQUINHO. SE POSSÍVEL, FAÇA UM BARQUINHO PARA VOCÊ TAMBÉM E ESCREVA O SEU NOME NELE!

ATENÇÃO
NUNCA DEIXE SUA CRIANÇA
SOZINHA DURANTE AS ATIVIDADES.
EVITE ACIDENTES!!!

SUGESTÃO: PARA A CONSTRUÇÃO DO BARQUINHO, SIGA AS INSTRUÇÕES DE COMO FAZER.



PARLENDAS

PARLENDAS SÃO TEXTOS ESCRITOS DE FORMA RITMADA, ASSOCIADA A BRINCADEIRAS E A EXPRESSÃO CORPORAL.



A GALINHA DO VIZINHO

A GALINHA DO VIZINHO
BOTA OVO AMARELINHO
BOTA UM, BOTA DOIS,
BOTA TRÊS
BOTA MIL!!!

CULTURA POPULAR



QUE TAL, BRINCAR AGORA COM A SUA CRIANÇA?!

- LEIA A PARLENDA, RECITANDO COM RITMO, FAZENDO GESTOS E BRINCANDO.
- REPITA VÁRIAS VEZES ESTIMULANDO SUA CRIANÇA A BRINCAR LIVREMENTE.
- AGORA, ESCOLHA UM ESPAÇO ADEQUADO PARA SUA CRIANÇA E DISPONIBILIZE PARA ELA MASSINHA DE MODELAR.
- DEIXE-A EXPLORAR A MASSINHA LIVREMENTE, DEPOIS RECITE A PARLENDA NOVAMENTE INCENTIVANDO SUA CRIANÇA A REALIZAR MOVIMENTOS CIRCULARES, PRODUZINDO OS OVINHOS DA GALINHA.
- VOCÊ PODE PEGAR UM PEQUENO RECIPIENTE E BRINCAR DE COLOCAR OS OVINHOS DENTRO E FORA DELE.
- ESTIMULE SUA CRIANÇA A REPETIR A PARLENDA, AO MESMO TEMPO QUE BRINCA COM OS OVINHOS.

SUGESTÃO:

OS OVINHOS PODEM SER PRODUZIDOS EM TAMANHOS VARIADOS E EM CORES DIFERENTES, EXPLORANDO: PEQUENO, GRANDE, O NOME DAS CORES, DENTRE OUTRAS POSSIBILIDADES.

NUNCA DEIXE SUA CRIANÇA BRINCANDO SOZINHA!!!



PARA CONHECER A CANÇÃO "A GALINHA DO VIZINHO", ACESSE: <https://youtu.be/3HcpR3vTopQ>

CANTIGAS



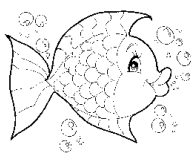
CONVIDAR A CRIANÇA PARA SE EXPRESSAR POR MEIO DE GESTOS, MOVIMENTOS DO CORPO E EMISSÕES DE SONS ATRAVÉS DAS CANTIGAS, FAVORECE O DESENVOLVIMENTO DE SUA IMAGINAÇÃO, CRIATIVIDADE, ORALIDADE E EMOÇÕES.

QUEM ME ENSINOU A NADAR

CANTIGA POPULAR


QUEM ME ENSINOU A NADAR
QUEM ME ENSINOU A NADAR

FOI, FOI, MARINHEIRO,
FOI OS PEIXINHOS DO MAR
FOI, FOI, MARINHEIRO,
FOI OS PEIXINHOS DO MAR



VAMOS CANTAR E SE MOVIMENTAR?!

- RECITE OU CANTE A MÚSICA “QUEM ME ENSINOU A NADAR” PARA SUA CRIANÇA, GESTICULANDO COM OS BRAÇOS SIMULANDO UM MERGULHO NO FUNDO DO MAR E COM AS MÃOS IMITANDO OS PEIXINHOS.
- FAÇA “BIQUINHO” COM A BOCA IMITANDO A BOCA DO PEIXE. VOCÊ PODE EMITIR SONS PARA “BRINCAR” E A CRIANÇA IMITAR: “GLUB, GLUB”.
- AGORA, ESCOLHA UM LOCAL APROPRIADO PARA SUA CRIANÇA E PEGUE O CADERNO DE DESENHO E TINTAS.
- CONVIDE SUA CRIANÇA A BRINCAR COM TINTAS, PINTANDO SUA MÃO E CARIMBANDO-A NO CADERNO DE DESENHO FORMANDO PEIXINHOS E PLANTINHAS DO MAR.



SUGESTÃO:

ORGANIZE UMA PESCARIA COM TAMPINHAS DE GARRAFA PET. EM UMA BACIA COM ÁGUA, COLOQUE VÁRIAS TAMPINHAS PARA SEREM PESCADAS POR SUA CRIANÇA COM O AUXÍLIO DE UMA PENEIRA.

OUTRAS POSSIBILIDADES:

REPITA A MÚSICA, CONVIDANDO SUA CRIANÇA A BRINCAR DE RODA COM VOCÊ E OUTRAS PESSOAS DA FAMÍLIA.

ATENÇÃO

NUNCA DEIXE SUA CRIANÇA
SOZINHA DURANTE AS ATIVIDADES.

EVITE ACIDENTES!!!

PARA CONHECER A CANÇÃO “QUEM ME ENSINOU A NADAR”, ACESSE: <https://youtu.be/DYXGQAMnbto>