

CADERNO DE ATIVIDADES – ABRIL/ 2021

INFANTIL 3



Turbine seu conhecimento

SRS. RESPONSÁVEIS, SUA PARCERIA É MUITO VALIOSA NESSES MOMENTOS DE ATIVIDADES. CONTAMOS COM A SUA COLABORAÇÃO NA ORGANIZAÇÃO DE UM ESPAÇO AGRADÁVEL, TRANQUILO E NO APOIO PARA REALIZAÇÃO DAS EXPERIÊNCIAS.

OLÁ, CRIANÇA!!!

**NÓS SOMOS A TURMINHA DO BEM!
QUEREMOS CONVIDAR VOCÊ PARA UMA
AVENTURA NO FUNDO MAR!**



1. LEIA E BRINQUE COM O POEMA.

**O MAR
NO MAR
TEM SIRI E OSTRA,
MARISCO E LAGOSTA,
BICHOS BONITOS
BICHOS ESQUISITOS.
O MAR
É LINDO E GOZADO,
A GENTE ENTRA DOCE
E SAI SALGADO.**

LAURA BEATRIZ
LIVRO: LALAU BEM-TE-VI E OUTRAS POESIAS

☺ JUNTOS, LEIAM E BRINQUEM COM OS SONS E COM O RITMO DO POEMA,
DEPOIS CONVERSEM SOBRE O QUE A CRIANÇA CONHECE DO FUNDO DO MAR.



SRS. RESPONSÁVEIS, AJUDEM SUA CRIANÇA A CONHECER UM POUCO DA CULTURA INDÍGENA. CANTEM A MÚSICA E BRINQUEM COM ELA DE CANOA DE LENÇOL. DIVIRTAM-SE FAZENDO OS MOVIMENTOS PARECIDOS COM AS ONDAS DO MAR.

A CANOA DE LENÇOL

- ★ ESCOLHAM COM A CRIANÇA UM LENÇOL OU UMA TOALHA E DOBRE AO MEIO;
- ★ FAZENDO DE CONTA QUE É UMA CANOA, SEGURE AS DUAS PONTAS DO TECIDO E PEÇA PARA QUE A CRIANÇA SEGURE AS OUTRAS DUAS PONTAS;
- ★ COLOQUEM ALGUNS BRINQUEDOS E OBJETOS EM CIMA DO LENÇOL;
- ★ BALANÇEM A CANOA, COLOCANDO O NOME DA CRIANÇA E DAS PESSOAS DE SUA FAMÍLIA NA CANTIGA.

A CANOA VIROU

A CANOA VIROU
QUEM DEIXOU ELA VIRAR
FOI POR CAUSA DA (JACI)
QUE NÃO SOUBE REMAR
SE EU FOSSE UM PEIXINHO
E SOUBESSE NADAR
EU TIRAVA A (...)
DO FUNDO DO MAR

CANTIGA POPULAR

2. QUE TAL CANTAR E BRINCAR COM A CANTIGA AO LADO?



SOU JACI,
GOSTO MUITO DE
PASSEAR DE CANOA.
VOCÊ SABIA QUE A
CANOA É UM MEIO
DE TRANSPORTE
INDÍGENA?



CADERNO DE ATIVIDADES – ABRIL/ 2021

INFANTIL 3



Turbine seu conhecimento



SRS. RESPONSÁVEIS, CONVERSEM COM SUA CRIANÇA SOBRE O FUNDO DO MAR: O QUE PODEMOS ENCONTRAR NELE E QUAIS OS ANIMAIS E PLANTAS QUE VIVEM LÁ.



EU SOU O
JOAQUIM, VEJAM
QUE FOTO LINDA
EU TROUXE PARA
VOCÊS!

**4. O QUE VOCÊ ENCONTROU NA IMAGEM?
CRIE UM LINDO FUNDO DO MAR.**

3. VAMOS OBSERVAR E APRECIAR A IMAGEM.



<https://cdn-istoedinheiro-ssl.akamaized.net/wp-content/uploads/sites/17/2020/05/28-2.jpg>



SRS. RESPONSÁVEIS, NESSA ATIVIDADE VAMOS FAZER UMA PESCARIA DE TAMPINHAS IMAGINANDO PEIXINHOS. ORGANIZEM OS MATERIAIS JUNTO COM A SUA CRIANÇA E INCENTIVEM QUE ELA PESQUE DO JEITINHO DELA. SIGAM AS ORIENTAÇÕES ABAIXO E DIVIRTAM-SE!

5. PESCARIA DE TAMPINHAS.

- ★SEPREM OS MATERIAIS: BACIA COM ÁGUA; TAMPINHAS DE GARRAFA PET; POTE VAZIO; PENEIRA OU COLHER GRANDE OU PEGADOR DE MACARRÃO;
- ★ENCHAM UMA BACIA DE ÁGUA ATÉ A METADE;
- ★COLOQUEM AS TAMPINHAS NA ÁGUA E CONVIDEM A CRIANÇA A PESCÁ-LAS;
- ★MOSTREM COMO DEVE SEGURAR A PENEIRA E COMO UTILIZÁ-LA;
- ★AO PESCAR AS TAMPINHAS, INCENTIVEM PARA QUE A CRIANÇA DEPOSITE NO POTE VAZIO;
- ★SE ELA QUISER CONTINUAR PESCANDO, DEVOLVAM AS TAMPINHAS NA BACIA E DEIXEM A CRIANÇA BRINCAR.

ATENÇÃO: NÃO DEIXEM SUA CRIANÇA SOZINHA NO MOMENTO DA ATIVIDADE!!!



<https://www.soescola.com/2020/06/brincadeira-pesca-com-peneira.html>



☺ AO FINAL DA PESCARIA, JUNTO COM SUA CRIANÇA, NÃO SE ESQUEÇA DE:
→ MOSTRAR E NOMEAR AS CORES; → INCENTIVAR A CONTAGEM DAS TAMPINHAS.



SRS. RESPONSÁVEIS, CONVIDEM SUA CRIANÇA PARA BRINCAR DE “SEU REI MANDOU DIZER”. ESCOLHAM UM ESPAÇO QUE ELA POSSA SE MOVIMENTAR PARA REALIZAR OS COMANDOS E IMAGINAR QUE ESTÁ NO FUNDO DO MAR.

6. VAMOS BRINCAR DE “SEU REI MANDOU DIZER”!!!

★ ALGUÉM SERÁ O REI E DIRÁ: - O REI MANDOU DIZER...

DANDO UMA ORDEM A SEGUIR:

- IMAGINE QUE ESTÁ NO FUNDO DO MAR;
- AGORA, MERGULHE;
- IMITE UM TUBARÃO;
- FAÇA A DANCINHA DO CARANGUEJO;
- FAÇA COM A BOCA O BIQUINHO DO PEIXINHO.

★ QUEM NÃO CONSEGUIR CUMPRIR A ORDEM DO MESTRE IRÁ PAGAR GANHANDO UM MONTE DE BEIJINHOS OU CÓCEGAS!



☺ DEPOIS DE BRINCAR E SE DIVERTIR, PERGUNTE O QUE MAIS A CRIANÇA GOSTOU DE IMITAR.



SRS. RESPONSÁVEIS, CONVIDEM SUA CRIANÇA A EXPLORAR ALGUM ESPAÇO QUE CONTENHA AREIA, PEDRINHAS, FOLHAS, GRAVETOS OU OUTROS ELEMENTOS NATURAIS QUE VOCÊ ENCONTRE. NESSE MOMENTO, DEIXEM A CRIANÇA LIVRE PARA BRINCAR, TOCAR, USAR SUA IMAGINAÇÃO.



7. PARA ESSA EXPERIÊNCIA SIGAM AS ORIENTAÇÕES ABAIXO:

- ★ PEGUEM UMA CAIXINHA, BALDE OU BACIA E COLOQUEM DENTRO: AREIA, PEDRINHAS, FOLHAS, GRAVETOS, ENTRE OUTROS;
- ★ PEÇAM QUE A CRIANÇA FECHÉ OS OLHOS E TOQUE COM AS MÃOS E OS PÉS OS OBJETOS DENTRO DO RECIPIENTE;
- ★ CONVERSEM COM SUA CRIANÇA: **O QUE VOCÊ SENTE? O QUE VOCÊ ESTÁ TOCANDO? É FRIO OU QUENTE? ESTÁ MOLHADO OU SECO? É LISO OU ÁSPERO? É MACIO OU DURO? É PESADO OU LEVE?**

ATENÇÃO: CUIDADO PARA QUE A CRIANÇA NÃO COLOQUE OS OBJETOS NA BOCA!!



SRS. RESPONSÁVEIS, DEPOIS DE VIVENCIAR A EXPERIÊNCIA DO RECIPIENTE COM OS ELEMENTOS NATURAIS, APROVEITEM ESSE MOMENTO PARA INCENTIVAR SUA CRIANÇA A ESCREVER NA AREIA DO JEITI NHO DELA.



**8. AGORA, OBSERVE A IMAGEM E COM O DEDINHO INDICADOR
ESCREVA A PRIMEIRA LETRA DO SEU NOME NA AREIA.**



Imagem: <http://naescola.eduqa.me/atividades/linguagem-letras-na-areia/>

☺ PARA AJUDAR, PEGUEM A FICHA CONSTRUÍDA COM O NOME DA CRIANÇA NO CADERNO ANTERIOR OU ESCREVAM O NOME DELA NO CADERNO DE DESENHO EM LETRA DE FORMA E MOSTREM A PRIMEIRA LETRA.


CADERNO DE ATIVIDADES – ABRIL/ 2021

INFANTIL 3



Turbine seu conhecimento

SRS. RESPONSÁVEIS, CONVIDEM SUA CRIANÇA PARA SEPARAR ALGUNS ELEMENTOS NATURAIS JÁ COLETADOS E A CONSTRUIR UM LINDO QUADRO EM SEU CADERNO DE DESENHO OU EM UM PEDAÇO DE PAPELÃO.




DEPOIS DE TUDO COLADINHO,
VOCÊ PODE COLOCAR SUA
OBRA DE ARTE EM SUA CASA E
APRECIAR BASTANTE!!!!

9. ESCOLHA OS ELEMENTOS NATURAIS QUE VOCÊ MAIS GOSTOU E COLE DO SEU JEITINHO.

PARA ESSE MOMENTO VOCÊ VAI PRECISAR DE:

- ★ ELEMENTOS DA NATUREZA QUE VOCÊ ENCONTROU;
- ★ SEU CADERNO DE DESENHO E/OU UM PEDAÇO DE PAPELÃO;
- ★ COLA;
- ★ TINTA OU LÁPIS DE COR.





SRS. RESPONSÁVEIS, APRECIEM COM SUA CRIANÇA A ESCULTURA ABAIXO, LEIAM SUAS INFORMAÇÕES E CONVERSEM SOBRE O QUE ELA VÊ NA IMAGEM, QUAL ANIMAL, ONDE VIVE E COMO SE MOVIMENTA, ENTRE OUTRAS.

VOCÊ SABIA?!

ESTA ESCULTURA É
CONHECIDA COMO
CARANGUEJO GIGANTE E
FICA NA RUA DA AURORA
NA CIDADE DO RECIFE.



**10. APÓS APRECIAR A IMAGEM, USE A MASSINHA DE
MODELAR PARA CRIAR SUA PRÓPRIA ESCULTURA.**



FONTE DA IMAGEM: <http://pernambucation.blogspot.com/2012/01>.

☺ **ATENÇÃO!!!** CUIDADO PARA A CRIANÇA NÃO COLOCAR A MASSINHA NA BOCA.

ESCULTURA CARNE DA MINHA PERNA, IDEALIZADA PELO ARTISTA PLÁSTICO AUGUSTO FERRER. A ESCULTURA DO CRUSTÁCEO FAZ REFERÊNCIA AO MANGUE RECIFENSE E, POR CONSEQUENTE, AO MOVIMENTO MANGUE BEAT.



SRS. RESPONSÁVEIS, VAMOS BRINCAR DE RODA COM A CANTIGA ABAIXO. ESCOLHAM UM LOCAL ESPAÇOSO E CONVIDEM SUA CRIANÇA E AS PESSOAS QUE MORAM NA SUA CASA PARA CANTAR E SE DIVERTIR.

OLÁ, CRIANÇA!!!

ESPERAMOS QUE AS
EXPERIÊNCIAS VIVENCIADAS
TENHAM SIDO BEM DIVERTIDAS.

ATÉ A PRÓXIMA !!!



11. VAMOS PARTICIPAR DA BRINCADEIRA DE RODA, REALIZANDO OS COMANDOS.

REPITA A CANTIGA QUANTAS VEZES DESEJAR!

CARANGUEJO

CARANGUEJO NÃO É PEIXE
CARANGUEJO PEIXE É
CARANGUEJO SÓ É PEIXE
NA ENCHENTE DA MARÉ
ORA, PALMA, PALMA, PALMA!
ORA, PÉ, PÉ, PÉ!
ORA, RODA, RODA, RODA
CARANGUEJO PEIXE É!

CANTIGA POPULAR

☺ FAMÍLIA, AGRADECEMOS SUA PARCERIA QUE É SEMPRE IMPORTANTE!!!