

LÍNGUA PORTUGUESA 2º ANO

QUESTÃO 1. VOCÊ JÁ CONHECE O JOGO DO QUADRO DAS PALAVRAS? É MUITO DIVERTIDO E VOCÊ VAI GOSTAR. ALGUÉM DA SUA CASA JUNTO COM VOCÊ VAI DESENHAR NO CHÃO UM QUADRO COMO ESTE E ESCREVER UMA LETRA EM CADA PARTE.



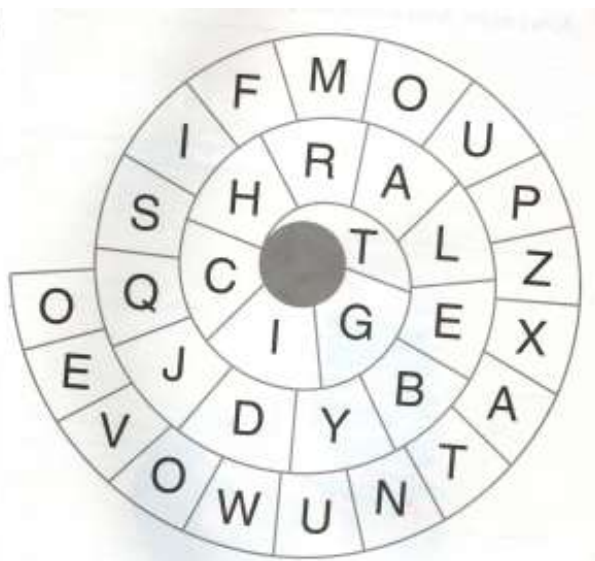
O SEU TRABALHO SERÁ O DE PROCURAR E ENCONTRAR OBJETOS CUJOS NOMES COMECEM PELA LETRA ESCRITA EM CADA PARTE.

NO QUADRO ABAIXO ESCREVA DO SEU JEITO O NOME DESSES OBJETOS SELECIONADOS POR VOCÊ.

_____	_____	_____
_____	_____	_____

QUESTÃO 2. O JOGO DO PULA-PULA¹

ALGUÉM DA SUA CASA VAI DESENHAR NO CHÃO UM CARACOL COM LETRAS DO ALFABETO. OBSERVE O EXEMPLO: DEPOIS, ESSA PESSOA VAI DIZER UMA PALAVRA E VOCÊ VAI TENTAR PULAR, USANDO UM SÓ PÉ, SOBRE AS LETRAS QUE FORMAM ESSA PALAVRA. CADA LETRA QUE VOCÊ ENCONTRAR VALE UM PONTO. MAS SÓ VALE SE VOCÊ DISSER QUAL É A LETRA! SE VOCÊ CONSEGUIR FORMAR A PALAVRA TODA, GANHA MAIS 10 PONTOS DE PRÊMIO.





¹ Adaptado de: CÔCCO, Maria Fernandes. *Alfabetização: análise, linguagem e pensamento: um trabalho de linguagem numa proposta socioconstrutivista*. São Paulo, FTD





Turbine seu conhecimento

QUESTÃO 3. NOS QUADROS ABAIXO HÁ MUITAS LETRAS. ESCOLHA ALGUMAS LETRAS DE CADA QUADRO PARA ESCREVER OS NOMES DESTES OBJETOS DE COZINHA.







	X	X	G	T	Ã	L	O	F	V	O

	L	T	N	A	A	G	E	U	P	B

	S	A	R	E	G	E	A	L	D	I

	A	L	X	S	A	R	S	C	S	I

QUESTÃO 4. NO QUADRO ABAIXO VOCÊ VÊ ALGUMAS FIGURAS. ESCREVA O NOME DESSAS FIGURAS E COMPLETE O QUADRO, CONFORME AS INDICAÇÕES.

	NOME DA FIGURA	 CONTE QUANTAS VEZES VOCÊ ABRE A BOCA PARA FALAR ESSA PALAVRA	 CONTE QUANTAS LETRAS VOCÊ USA PARA ESCREVER A PALAVRA
			
			
			
			



QUESTÃO 5. ESCREVA SEU NOME

AGORA ESCREVA NOS QUADRADINHOS:

- QUANTAS LETRAS TEM SEU NOME?
- QUAL A PRIMEIRA LETRA DO SEU NOME?
- TEM LETRAS QUE SE REPETEM?

DESENHE OU COLE IMAGENS DE PESSOAS QUE TENHAM A PRIMEIRA LETRA DO SEU NOME:

QUESTÃO 6. VOCÊ GOSTA DE DESAFIOS? OBSERVE AS PALAVRAS QUE HÁ EM MACARRONADA:

MACARRONADA






MACA

CARRO

NADA



DESCUBRA AS PALAVRAS ESCONDIDAS NAS FIGURAS ABAIXO E FAÇA COMO NO MODELO ACIMA:



QUESTÃO 7. CAÇA PALAVRAS DOS ANIMAIS

Y	N	L	K	A	N	R	A	C	M
E	S	Y	B	G	G	A	G	Z	A
Y	W	Z	F	D	N	T	C	R	C
Q	N	C	P	A	T	O	O	A	A
I	Q	S	O	C	O	G	E	P	C
K	I	A	P	X	V	E	L	O	O
L	Y	P	D	P	U	J	H	S	P
C	N	O	U	C	H	K	O	A	W
X	H	Q	K	H	W	F	A	K	J
D	Y	T	U	C	A	N	O	Z	J



MACACO



COELHO



PATO



SAPO



RAPOSA



RATO

QUESTÃO 8. VOCÊ GOSTA DE TRABALHAR COM RECORTE? QUE TAL USAR PEDAÇOS DE PAPEL COLORIDO E EXPERIMENTAR RECORTAR COM OS DEDOS?

EXEMPLO



ESCREVA NO

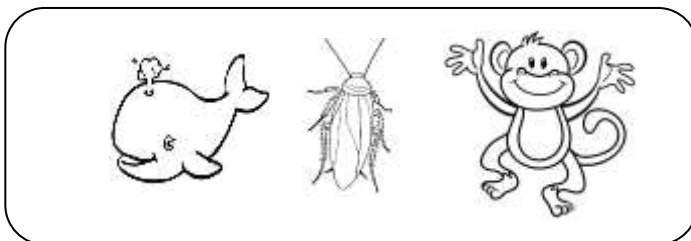



ANIMAIS QUE VOCÊ CONSEGUIU FAZER COM O RECORTE:

QUADRO ABAIXO O NOME DOS



Turbine seu conhecimento

QUESTÃO 9. VAMOS BRINCAR COM OS SONS DAS PALAVRAS? EM CADA GRUPO, PINTE APENAS OS ANIMAIS QUE COMEÇAM COM A MESMA SÍLABA:



QUESTÃO 10. DESENHE BRINQUEDOS QUE VOCÊ CONHEÇA E QUE COMEÇEM COM A MESMA SÍLABA:







QUE TAL ESCREVER NO CHÃO ALGUNS NOMES DOS DESENHOS QUE VOCÊ FEZ? PEÇA A AJUDA DE UM ADULTO!



QUESTÃO 11. VAMOS RESPONDER ESSE DESAFIO, ESCRREVENDO UMA SILABA EM CADA QUADRINHO:

NOME DE PESSOA COM 4 SILABAS				
NOME DE BICHO COM 3 SÍLABAS				
ROUPA COM 2 SÍLABAS				
MATERIAL ESCOLAR COM 4 SÍLABAS				
NOME DE LUGAR COM 3 SÍLABAS				
COR COM 3 SÍLABAS				
BRNQUEDO COM 2 SÍLABAS				
FRUTA COM 4 SÍLABAS				
TRANSPORTE COM 1 SÍLABA				

QUESTÃO 12. OBSERVE AS PLACAS. ALGUÉM ESCREVEU OS NOMES, MAS ESQUECEU UMA LETRA EM CADA UM DELES. REESCREVA O NOME DE CADA ANIMAL, INCLUINDO A LETRA QUE FALTA:

			
GAINHA	BARTA	PAAGAIO	ELEANTE




Turbine seu conhecimento


QUESTÃO 13. VAMOS BRINCAR DE DETETIVE? ENCONTRE E PINTE AS SÍLABAS, DEPOIS ESCREVA OS NOMES DAS FRUTAS:



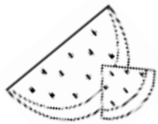
RAN
SA A LA
SE JA




CA XI
BI A
BA XA




CA NA
BI BA
NA XA



LAN LA
MI ME
CIA XA



VU U
VA DE
PI A



VU U
VA JU
CA A

QUESTÃO 14. LEIA SOZINHO OU COM AJUDA DE UM ADULTO UM TRECHO DO POEMA DE CECÍLIA MEIRELES E COLOQUE AS PALAVRAS GRIFADAS NAS CAIXINHAS CORRETAS:

A BAILARINA (CECÍLIA MEIRELES)

ESTA MENINA
TÃO PEQUENINA
QUER SER BAILARINA.
NÃO CONHECE NEM DÓ NEM RÉ
MAS SABE FICAR NA PONTA DO PÉ.

NÃO CONHECE NEM MI NEM FÁ
MAS INCLINA O CORPO PARA CÁ E PARA LÁ

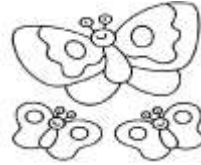
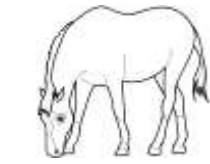
NÃO CONHECE NEM LÁ NEM SI,
MAS FECHA OS OLHOS E SORRI.




4 LETRAS	5 LETRAS	7 LETRAS	9 LETRAS



QUESTÃO 15. LIGUE OS ANIMAIS QUE POSSUEM A MESMA QUANTIDADE DE SÍLABAS NOS NOMES:



QUESTÃO 16. VAMOS DESENHAR? CONTE AS SÍLABAS DOS DESENHOS ABAIXO E DESENHE OBJETOS QUE TENHAM A MESMA QUANTIDADE DE SÍLABAS, OBSERVE AO SEU REDOR! DEPOIS, ESCREVA OS NOMES DOS DESENHOS QUE VOCÊ FEZ:





CADERNO DE ATIVIDADES



Turbine seu conhecimento

QUESTÃO 17. LEIA ESTE POEMA:

A CASA E O SEU DONO

ELIAS JOSÉ

ESSA CASA É DE CACO
QUEM MORA NELA É O MACACO.

ESSA CASA TÃO BONITA
QUEM MORA NELA É A CABRITA.

ESSA CASA É DE CIMENTO
QUEM MORA NELA É O JUMENTO.

ESSA CASA É DE TELHA
QUEM MORA NELA É A ABELHA.

ESSA CASA É DE LATA
QUEM MORA NELA É A BARATA.

ESSA CASA É ELEGANTE
QUEM MORA NELA É O ELEFANTE.

E DESCOBRI DE REPENTE
QUE NÃO FALEI EM CASA DE GENTE.


ESCREVA OUTRAS RIMAS PARA AS PALAVRAS	
MACACO	
CABRITA	
JUMENTO	
BARATA	
ELEFANTE	
GENTE	

QUAL A MAIOR PALAVRA DESSE TEXTO?

QUANTAS LETRAS ELA TEM?

QUANTOS NOMES DE ANIMAIS APARECEM NO POEMA? _____

QUESTÃO 18. QUEM SÃO SEUS VIZINHOS? ESCREVA NOMES DE PESSOAS QUE MORAM PERTO DE SUA CASA.



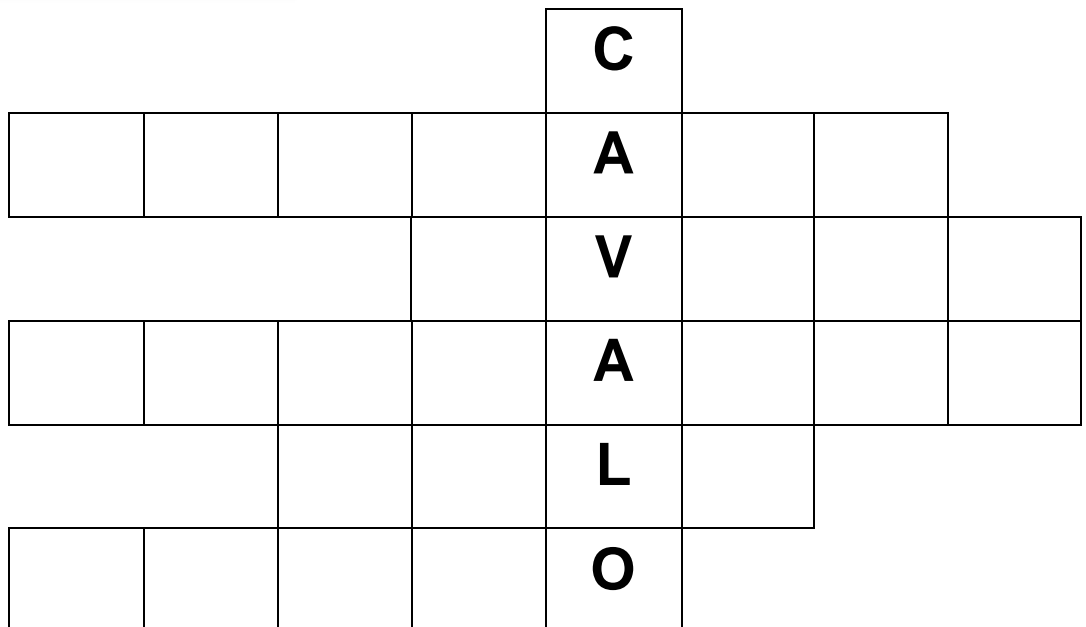


Turbine seu conhecimento

QUESTÃO 19. VEJA COMO MARINA ARRUMOU OS BRINQUEDOS DO IRMÃO NO CHÃO. OBSERVE A LISTA, COM OS NOMES DE ALGUNS BRINQUEDOS, QUE ELA ESCREVEU COM A AJUDA DA MAMÃE, E ENCAIXE NA CRUZADINHA.:



1. BARCO
2. BOLA
3. CHOCALHO
4. CAVALO
5. AVIÃO
6. TECLADO




QUESTÃO 20. OLHE NOVAMENTE A IMAGEM DOS BRINQUEDOS. ESCOLHA SEUS PREFERIDOS E, COM AJUDA DE ALGUÉM, ESCREVA SEUS NOMES:



MATEMÁTICA 2º ANO

QUESTÃO 1. CONTANDO.....

NO CESTO ESTAVAM 1 BOLA AMARELA, 3 BOLAS AZUIS, MAIS BOLAS VERDES DO QUE AZUIS, MAIS BOLAS VERMELHAS DO QUE VERDES



RESPOSTA:

A – QUANTAS BOLAS AZUIS VOCÊ PINTOU? _____

B – QUANTAS BOLAS VERDES VOCÊ PINTOU? _____

C – QUANTAS BOLAS AMARELAS VOCÊ PINTOU? _____

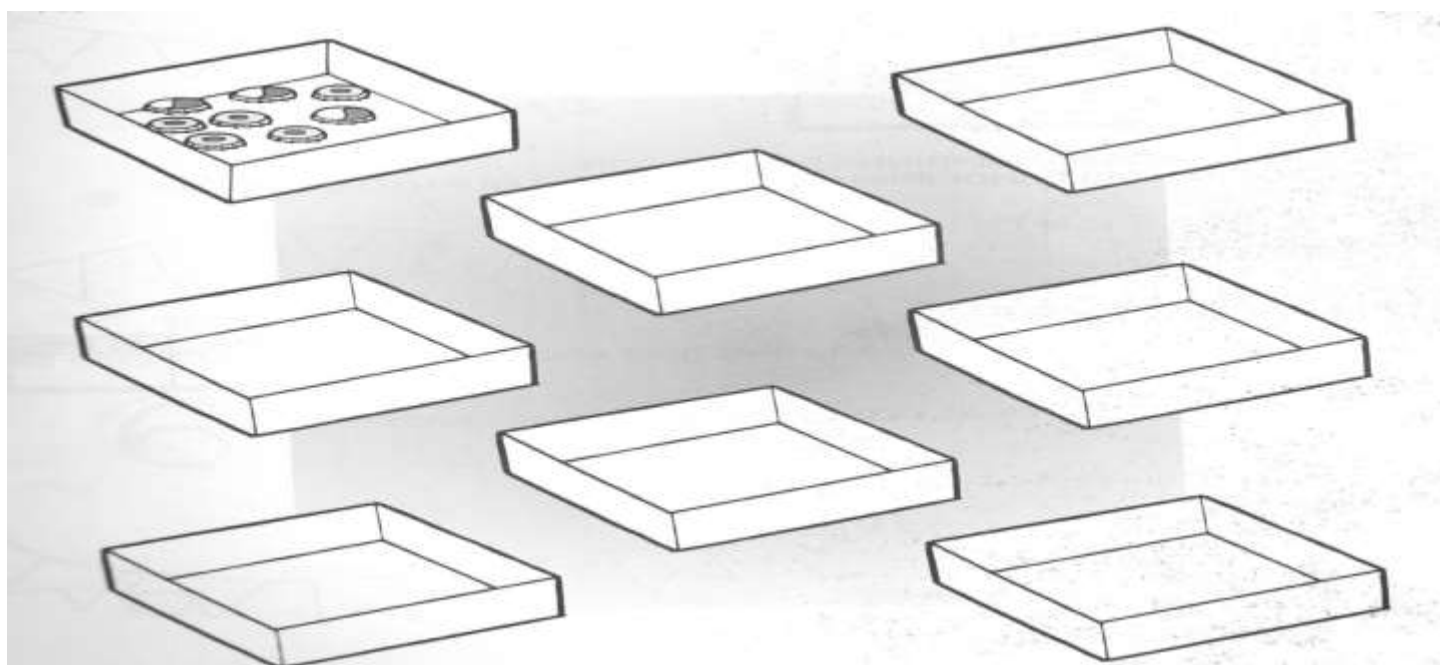
D – QUANTAS BOLAS CAÍRAM DO CESTO? _____

FONTE: WEY, Regina L da Motta; LIBERMAN, Manhúcia P..FAZENDO E COMPREENDENDO MATEMÁTICA. Solução

QUESTÃO 2. FORMANDO 8...

PARA ESTA ATIVIDADE VOCÊ VAI PRECISAR DE: 8 TAMPINHAS DE UM TIPO - 8 TAMPINHAS DE OUTRO TIPO - 1 CAIXA

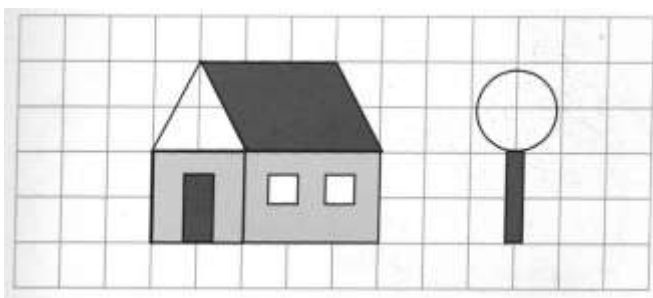
COLOQUE SEMPRE 8 TAMPINHAS DENTRO DA CAIXA. FAÇA CADA VEZ DE UM JEITO DIFERENTE. AO COLOCAR AS TAMPINHAS NA CAIXA, DESENHE.








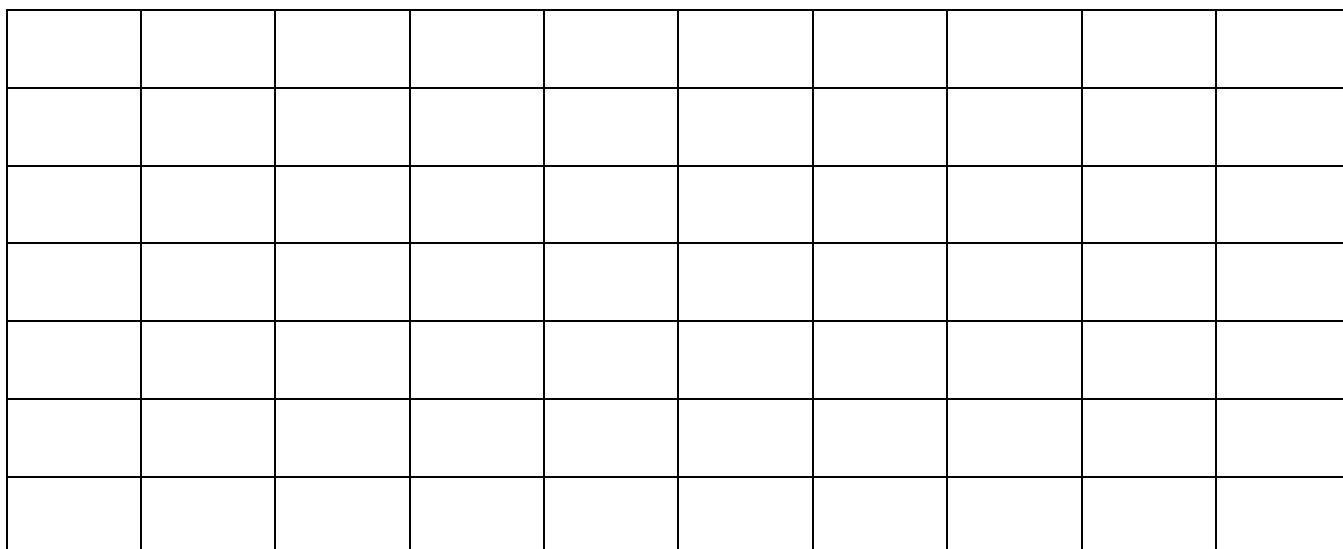
QUESTÃO 3. AUMENTANDO FIGURAS

A - PINTE A CASA COM AS CORES INDICADAS NA LEGENDA.







	VERMELHO
	VERDE
	AMARELO

**B – A CASA FICOU PEQUENA PARA SUA FAMÍLIA.
DESENHE A CASA NESTE QUADRICULADO MAIOR.**



QUESTÃO 4. PINTE O ANIMAL QUE ESTÁ ENTRE AS DUAS ÁRVORES:









Turbine seu conhecimento

QUESTÃO 5. SIGA AS PISTAS E DESCUBRA A FRUTA QUE CADA CRIANÇA GOSTA DE COMER, OBSERVE QUE CADA UMA GOSTA DE UMA FRUTA DIFERENTE. COLOQUE UM X NO LOCAL CORRETO.

- O JOSÉ NÃO GOSTA DE UVAS
- ANA GOSTA DE MAÇÃS
- E MARIA GOSTA DE?

			
JOSÉ			
ANA			
MARIA			

QUESTÃO 6. FORME GRUPOS DE DEZ E RESPONDA:



A – QUANTOS GRUPOS DE DEZ BOLAS VOCÊ FORMOU? _____

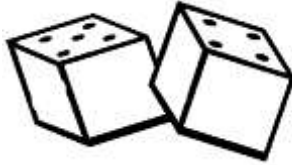
B – QUANTAS BOLAS SOBRARAM?

C – QUANTAS BOLAS HÁ NO TOTAL?

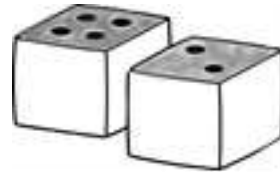
D – ESSE NÚMERO É PAR OU IMPAR?

QUESTÃO 7. CALCULANDO:

A – QUANTOS PONTOS HÁ NA FACE SUPERIOR DE CADA UM DOS DADOS?

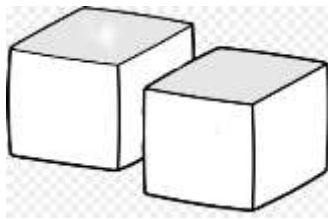


_____ + _____ = _____

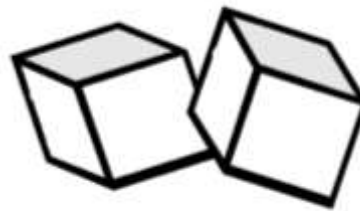


_____ + _____ = _____

B- AGORA VOCÊ PÕE OS PONTOS NOS DADOS E ESCREVE O TOTAL



5 + 5 = _____



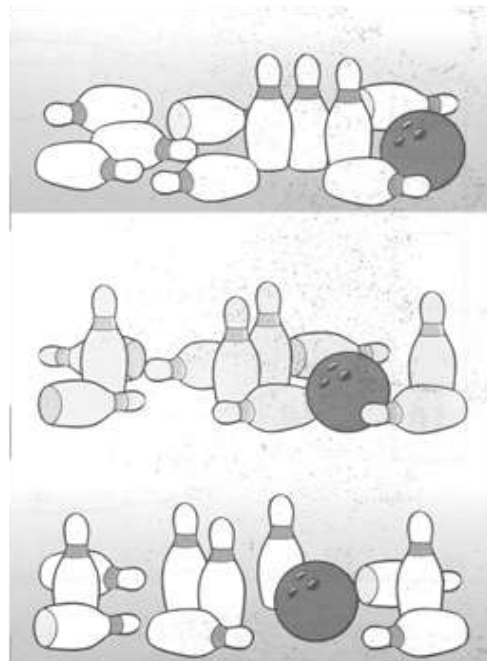
6 + 2 = _____

QUESTÃO 8. VAMOS JOGAR BOLICHE? QUANTOS PONTOS FEZ CADA JOGADOR?









QUEM GANHOU O JOGO? _____



Turbine seu conhecimento

QUESTÃO 9. QUEM SÃO OS VIZINHOS? COMPLETE AS LINHAS COM OS NUMERAIS QUE VEM ANTES E DEPOIS:

9	←		→		←	12	→	
	←	1	→		←	17	→	
19	←		→		←	22	→	




QUESTÃO 10. PINTE OS RESULTADOS DAS OPERAÇÕES DE ACORDO COM O CÓDIGO:

8	4	10
VERMELHO	AZUL	VERDE

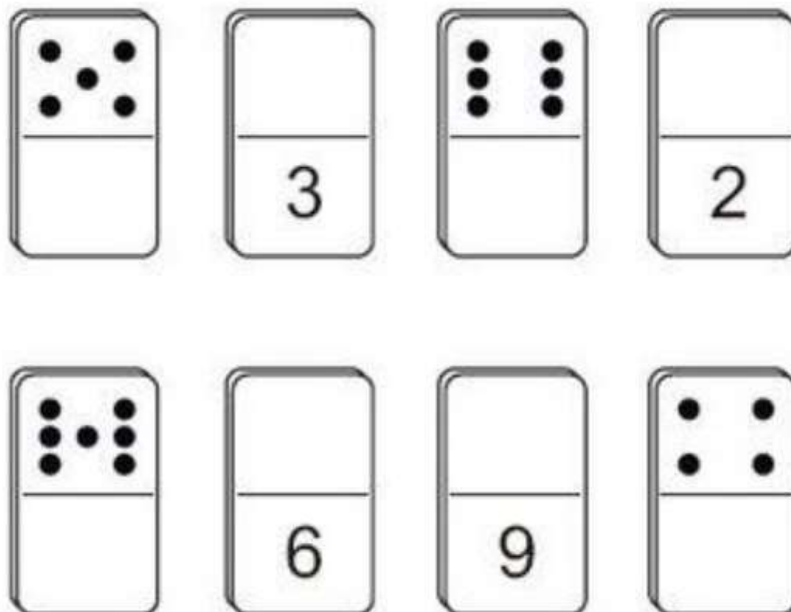




QUESTÃO 11. DESCUBRA O NÚMERO ESCONDIDO:

 $+3= 8$	O NÚMERO ESCONDIDO É:
 $+6=10$	O NÚMERO ESCONDIDO É:
 $+5= 7$	O NÚMERO ESCONDIDO É:

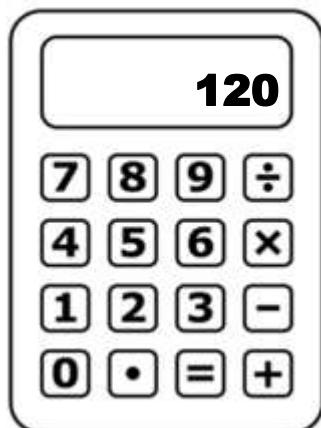
QUESTÃO 12. AS CRIANÇAS ENCONTRARAM PEÇAS DE DOIS TIPOS DE DOMINÓ² NUMA CAIXA. EM ALGUMAS, FALTAM OS NUMERAIS, EM OUTRAS, FALTAM AS BOLINHAS QUE MARCAM A QUANTIDADE. COMPLETE CADA PEÇA COM O QUE ESTÁ FALTANDO:



² IMAGEM DE ACERVO PESSOAL. FONTE NÃO IDENTIFICADA.

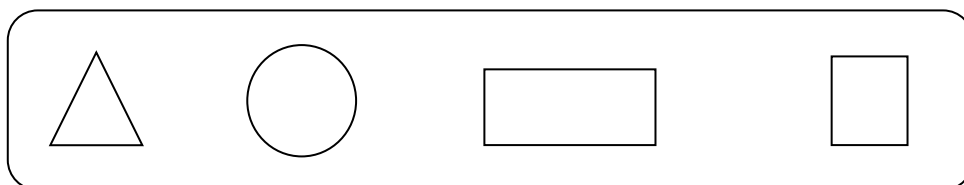


QUESTÃO 13 VAMOS CONHECER A CALCULADORA? OBSERVE E RESPONDA:




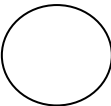



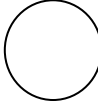


- QUE NÚMERO APARECEU NO VISOR? _____
- PINTE NA CALCULADORA OS NÚMEROS QUE DEVEM SER APERTADOS PARA APARECER O 120 NO VISOR.

QUESTÃO 14. COMPLETE OS QUADRADOS DESENHANDO AS FORMAS GEOMETRICAS ABAIXO:



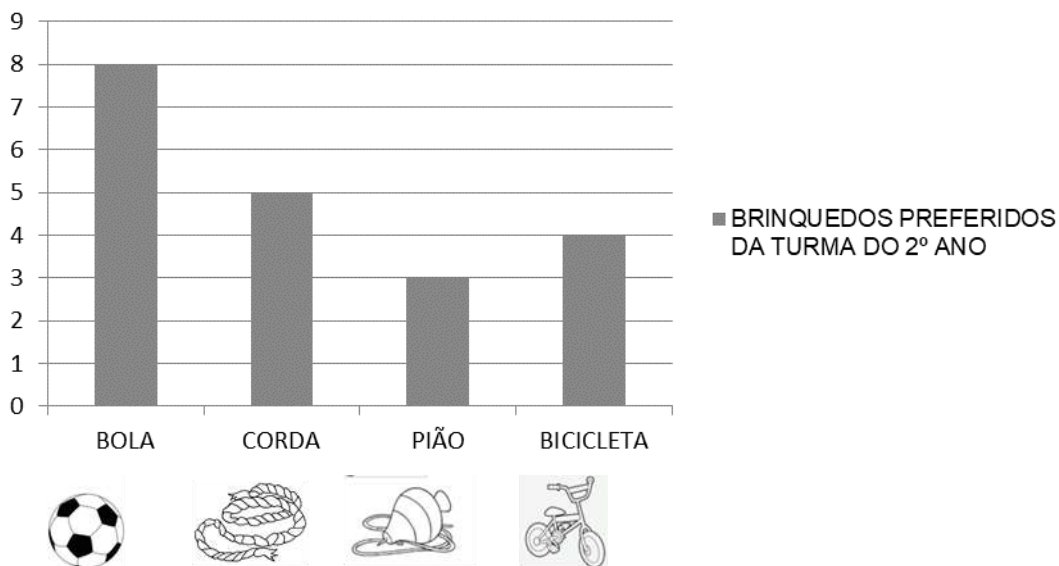
NÃO VALE REPETIR ELEMENTO LADO A LADO, NA HORIZONTAL NEM NA VERTICAL.



QUESTÃO 15. O GRÁFICO ABAIXO MOSTRA OS BRINQUEDOS PREFERIDOS DE UMA TURMA DE 2º ANO. OBSERVE O GRÁFICO E RESPONDA AS PERGUNTAS:

BRINQUEDOS PREFERIDOS DA TURMA DO 2º ANO



- A) QUAL BRINQUEDO FOI O MAIS ESCOLHIDO ENTRE AS CRIANÇAS? _____
- B) QUAL FOI O BRINQUEDO MENOS ESCOLHIDO? _____
- C) AS CRIANÇAS ESCOLHERAM MAIS CORDAS OU PIÕES? _____
- D) QUANTOS A MAIS? _____

QUESTÃO 16. ESSES SÃO OS MESES DO ANO. ORGANIZE DE FORMA QUE FIQUEM NA ORDEM CORRETA:

MARÇO	JUNHO	FEVEREIRO	OUTUBRO
AGOSTO	JANEIRO	ABRIL	DEZEMBRO
JULHO	NOVEMBRO	SETEMBRO	MAIO

1. _____
2. _____
3. _____
4. _____
5. _____
6. _____
7. _____
8. _____
9. _____
10. _____
11. _____
12. _____

QUAL É O PRIMEIRO MÊS DO ANO?

QUAL É O ÚLTIMO MÊS DO ANO?

QUAL É O SEXTO MÊS DO ANO?

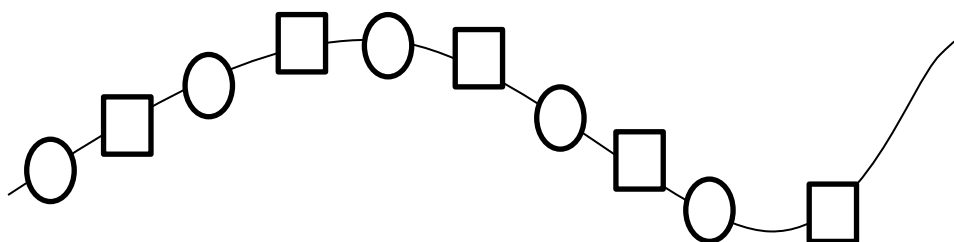
EM QUE MÊS VOCÊ FAZ ANIVERSÁRIO?

ENTÃO SEU MÊS DE ANIVERSÁRIO ESTÁ EM QUE LUGAR? _____

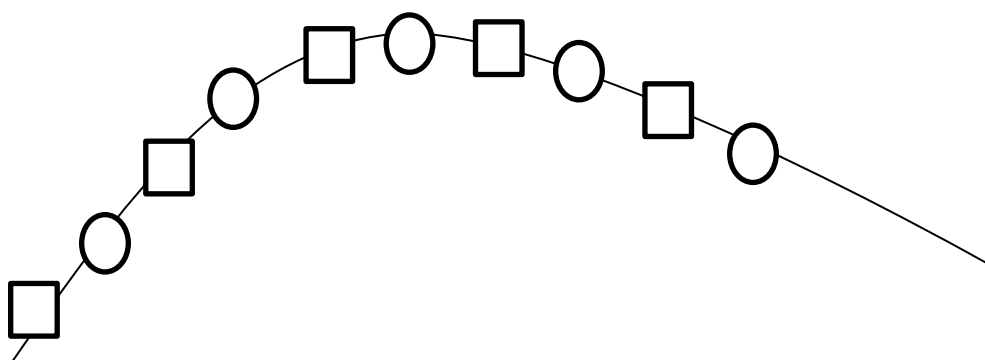


QUESTÃO 17. O COLAR DA MAMÃE ARREBENTOU FICARAM 3 PEDAÇOS.

OBSERVE OS PEDAÇOS DE COLAR E COMPLETE AS TABELAS:




QUANTOS?	
○	
□	
TOTAL	



QUANTOS?	
○	
□	
TOTAL	

QUESTÃO 18. DESENHE AS CONTAS NO TERCEIRO PEDAÇO:



QUANTOS?	
○	3
□	7
TOTAL	



QUESTÃO 19. VEJA A IDADE DAS CRIANÇAS ABAIXO:

			
JOÃO 7 ANOS	MARIA 5 ANOS	JOANA 10 ANOS	PEDRO 6 ANOS

- QUANTOS ANOS TEM A CRIANÇA MAIS VELHA?

- E A MAIS NOVA?

- E VOCÊ QUANTOS ANOS TEM? _____

QUESTÃO 20. COMPLETE A CENA COM AS PISTAS:

- DESENHE UM **SOL** DO LADO DIREITO
- DESENHE UMA **ÁRVORE** DO LADO ESQUERDO DA CASA
- DESENHE **MONTANHAS** ATRÁS DA CASA
- DESENHE **UMA CRIANÇA** EM FRENTE DA CASA
- DESENHE UM **JARDIM** AO LADO DIREITO DA CASA

