



INFANTIL 4



VIVA!!! VAMOS COMEÇAR MAIS UMA MISSÃO!!!

PARA COMEÇAR, IREMOS RECITAR UMA PARLENDAS:

A CASINHA DA VOVÓ
A CASINHA DA VOVÓ
É COBERTA DE CIPÓ
O CAFÉ TÁ DEMORANDO
COM CERTEZA NÃO TEM PÓ
DOMÍNIO PÚBLICO

<https://encryptedbn0.gstatic.com/images?q=>



AGORA QUE VOCÊ JÁ RECITOU ESSA DIVERTIDA PARLENDAS, PEGUE O LÁPIS DE COR OU GIZ DE CERA E PINTE A PALAVRA QUE RIMA COM:

VOVÓ



MUITO BEM!

QUE TAL CIRCULAR OS DESENHOS ABAIXO? SÓ VALE OS PERSONAGENS QUE APARECEM NA PARLENDAS!



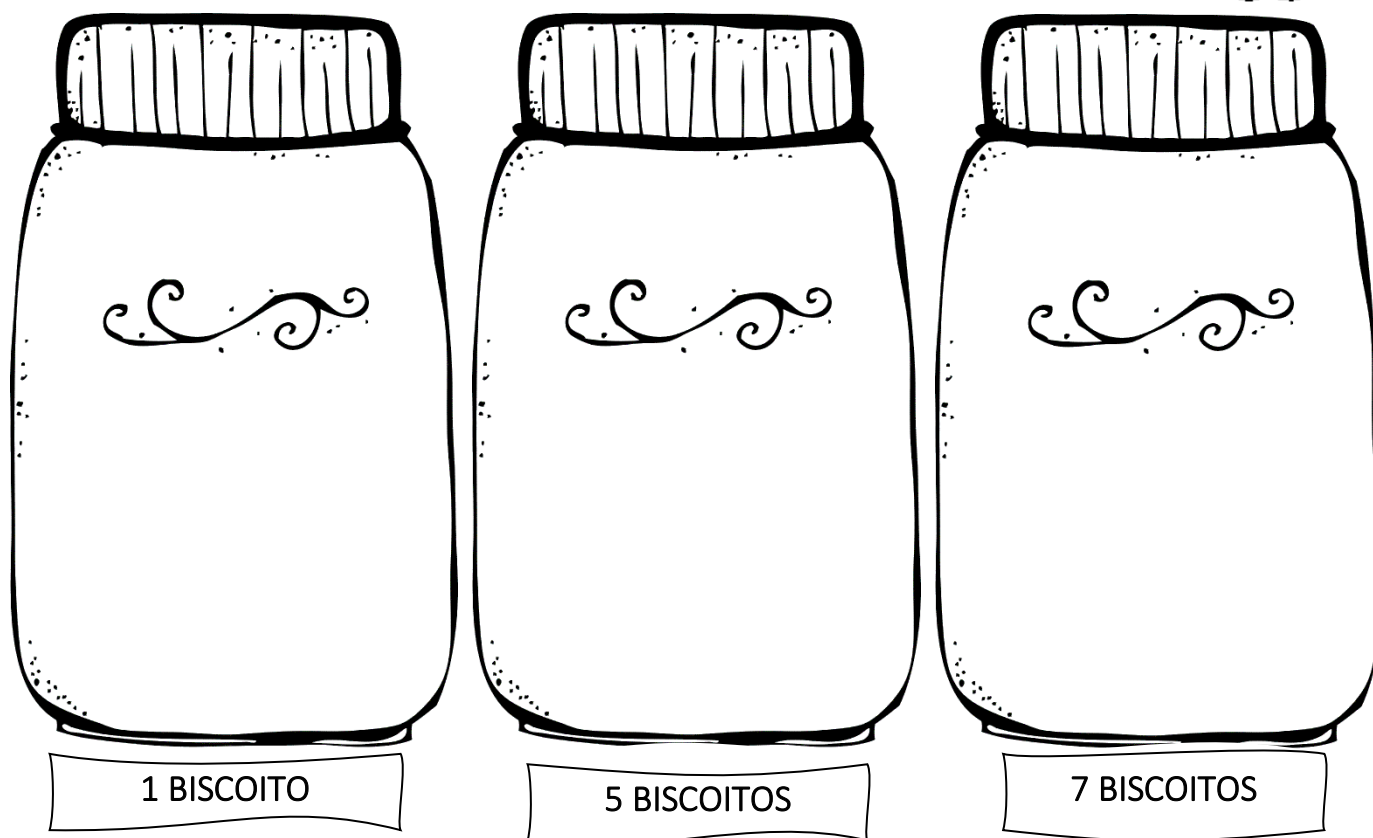


ESSA É UMA MISSÃO PARA DETETIVE MIRIM!!!



SERÁ QUE VOCÊ É UM DETETIVE QUE GOSTA DE BISCOITOS?!

DESENHE NOS POTES A QUANTIDADE INDICADA DESSA DELÍCIA:




A TURMA DA MÔNICA ESTÁ ESPERANDO VOCÊ PARA RECITAR UM POEMA BEM LEGAL!

PRESTE BEM ATENÇÃO, PORQUE O MISTÉRIO DO QUADRADO VAI COMEÇAR...

QUADRADO

COMECE PELO **QUADRADO**
COM QUATRO LADOS IGUAIS
E PROCURE NO DESENHO
UNS QUADRADINHOS A MAIS
A JANELA, O QUADRO, A FOTO,
A COLEÇÃO DE SELINHOS,
O DIÁRIO ONDE MÔNICA ESCREVE OS
SEUS SEGREDINHOS.

Souza, Maurício de; Yara Mara. Turma da Mônica e as formas. São Paulo: Melhoramentos, 2008.70p

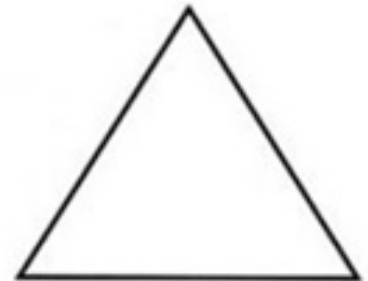





VOCÊ DESCOBRIU QUAL FIGURA GEOMÉTRICA FALA O POEMA?

ISSO MESMO... É O QUADRADO!!!

ESCOLHA UM LÁPIS DE COR BEM BONITO, E PINTE A FIGURA QUE VOCÊ DESCOBRIU.



PARABÉNS, DETETIVE MIRIM! VOCÊ É MUITO BOM NISSO!!!!

 TIVE UMA IDEIA!

PEGUE REVISTAS, JORNAIS, FOLHETOS OU OUTROS MATERIAIS QUE POSSAM SER RECORTADOS E COM SUA LUPA MÁGICA PROCURE FIGURAS QUE REPRESENTEM A FORMA GEOMÉTRICA QUE VOCÊ DESCOBRIU NO POEMA.

VÁ COLANDO AQUI AS FIGURAS QUE ENCONTRAR!



É HORA DE CANTAR E BRINCAR!!!

COMEÇE CANTANDO A MÚSICA DA “FOCA” BEM ALEGRE.

A FOCA

VINÍCIUS DE MORAES

QUER VER A FOCA
FICAR FELIZ?
É PÔR UMA BOLA
NO SEU NARIZ


QUER VER A FOCA
BATER PALMINHA?
É DAR A ELA
UMA SARDINHA

QUER VER A FOCA
COMPRAR UMA BRIGA
É ESPETAR ELA
BEM NA BARRIGA

LÁ VAI A FOCA
TODA ARRUMADA
DANÇAR NO CIRCO
PRA GAROTADA

LÁ VAI A FOCA
SUBINDO A ESCADA
DEPOIS DESCENDO
DESENGONÇADA

QUANTO TRABALHA
A COITADINHA
PRA GARANTIR
SUA SARDINHA



CANTE A MÚSICA E
BRINQUE DE BOLA: JOGUE
A BOLA PARA CIMA, ACERTE
A BOLA NO CESTO OU NO
BALDE. PODE SER BOLA DE
PLÁSTICO, SOPRO, MEIA E
DE PAPEL JORNAL. QUE TAL
IMITAR A FOCA TAMBÉM?
CHAME UM ADULTO PARA
BRINCAR COM VOCÊ!




VAMOS DESENHAR???

QUE MARAVILHA!!! VOCÊ JÁ CANTOU E BRINCOU E AGORA NÓS VAMOS DESENHAR.

MAS ANTES DE DESENHAR, QUERO SABER COMO VOCÊ SE SENTIU QUANDO BRINCOU DE BOLA. OLHE BEM ATENTO PARA ESSAS CARINHAS...



AGORA, DESENHE NO ESPELHO ABAIXO AS CARINHAS DAS EMOÇÕES QUE SENTIU QUANDO CANTOU E BRINCOU COM A MÚSICA DA FOCA:





INVESTIGAÇÃO PARA DETETIVE MIRIM... ONDE ESTÃO OS ERROS???

DETETIVE, ENCONTRE OS
7 ERROS NA IMAGEM
QUE CHICO BENTO
DANÇA COM ROSINHA.

NÃO ESQUEÇA DE
CAPRICHAR NO
COLORIDO!






BRINCANDO DE PESAR

OBJETOS!!!

PARA A BRINCADEIRA COMEÇAR, VOCÊ VAI PRECISAR DA AJUDA DE UM ADULTO PARA CONSTRUIR UMA BALANÇA.



☺ FAMÍLIA, ESSA É A HORA DE JUNTO COM SUA CRIANÇA CONSTRUIR UMA BALANÇA DE BRINQUEDO PARA A DIVERSÃO COMEÇAR. AJUDE-O A DESCOBRIR QUEM PESA MAIS E ENTENDER QUE AS COISAS TÊM CARACTERÍSTICAS DIFERENTES E POR ISSO, PODEM TER PESOS IGUAIS OU DIFERENTES.

Experiência:
Qual é o mais pesado?



PASSO A PASSO

MATERIAIS NECESSÁRIOS:

- 1 CABIDE
- PEDAÇOS DE LINHA DE CROCHÊ OU FITA DE TECIDO OU BARBANTE
- 2 POTES VAZIOS DE MARGARINA OU DOIS BALDES.

MONTE COMO NA IMAGEM:

AMARRE OS DOIS CORDÕES DE MESMO TAMANHO EM CADA PONTA DO CABIDE. A OUTRA PONTA DO CORDÃO AMARRE UMA EM CADA BALDE OU POTE DE MARGARINA, COMO MOSTRA NA IMAGEM.

VOCÊ VAI PRECISAR DE ALGUNS MATERIAIS PARA PESAR. PODE SER OBJETOS DE DIFERENTES PESOS COMO, PEÇAS DE JOGOS, BRINQUEDOS OU MATERIAIS ESCOLARES.

CHEGOU A HORA! É SÓ BRINCAR DE PESAR COM A SUA BELA BALANÇA!!!

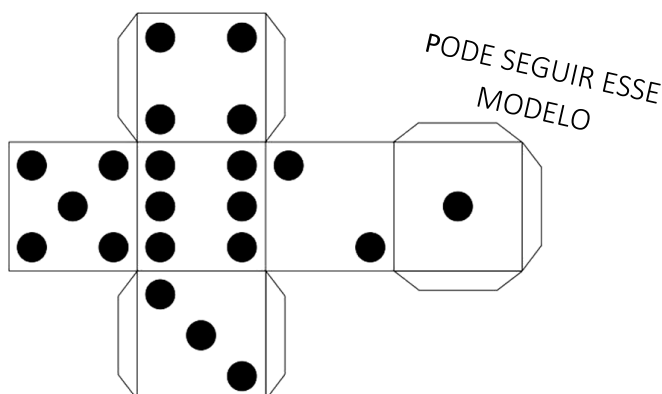


VAMOS CONTINUAR CONSTRUINDO E BRINCANDO EM FAMÍLIA?

☺ FAMÍLIA, APROVEITE O MOMENTO E SEJA UM ARTISTA JUNTO COM SUA CRIANÇA. AJUDE-A A CONSTRUIR O DADO E DEPOIS BRINQUEM JUNTOS!

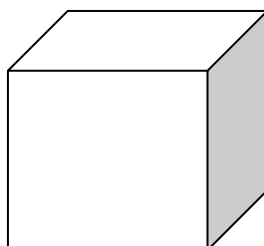
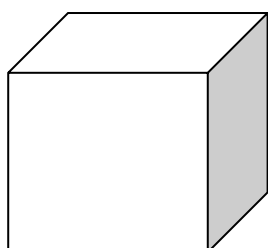
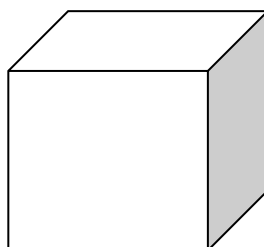
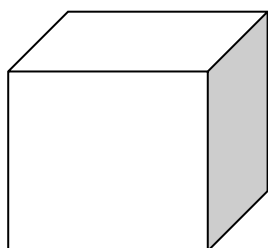
PASSO A PASSO

UTILIZANDO UMA RÉGUA OU FITA MÉTRICA TRACE 6 QUADRADOS DE 5 CENTÍMETROS PARA CADA LADO. RECORTE-OS E PINTE UTILIZANDO TINTA OU LÁPIS DE COR, DEPOIS UNA OS LADOS COM FITA DUREX OU COLA SE PREFERIR. AGORA DESENHE BOLINHAS NO PAPEL OFÍCIO, RECORTE E COLE EM CADA LADO UMA QUANTIDADE PARA REPRESENTAR OS NUMERAIS 1,2,3,4,5 E 6. ESTÁ PRONTO O SEU DADO! **DICA:** SE VOCÊ CONSTRUIR DOIS DADOS, A BRINCADEIRA PODE FICAR MAIS DIVERTIDA.



AGORA QUE VOCÊ JÁ ESTÁ COM SEU DADO, É HORA DE COMEÇAR A BRINCADEIRA!

JOGUE O DADO E CONTE A QUANTIDADE DE BOLINHAS QUE APARECEU, DEPOIS COLE FEIJÃO OU PEDRINHAS PARA REPRESENTAR ESSA QUANTIDADE. APROVEITE E REGISTRE AO LADO O NUMERAL.




JOGUE OUTRAS VEZES E CONTINUE REGISTRANDO EM SEU CADERNO DE DESENHO!



É HORA DE EXPERIMENTAR!!!

OLHA SÓ, VOCÊ SABIA QUE O MILHO É UM ALIMENTO MUITO NUTRITIVO? ELE FAZ BEM AO NOSSO CORPO. NA COZINHA, OS ADULTOS PREPARAM VERDADEIRAS DELÍCIAS DE COMIDINHAS COM O MILHO.

MAS ANTES, VAMOS REMEXER O ESQUELETO?!?!?!?



PIPOCA NA PANELA

UMA PIPOCA PUXA ASSUNTO
NA PANELA, PLOC
OUTRA PIPOCA VEM CORRENDO
RESPONDER, PLOC
AI COMEÇA UM TREMENDO
FALATÓRIO
E NINGUÉM MAIS CONSEGUE
ENTENDER
É UM TAL DE PLOC!
PLO PLOC! PLOC! PLOC!
PLO PLOC! PLOC! PLOC!
PLOPLOC! PLOC! PLOC!

CANTIGA POPULAR

SERÁ QUE É POSSÍVEL VIVER UMA EXPERIÊNCIA DE TRANSFORMAÇÃO, SONS, CHEIROS E SABORES?

VOCÊ PRECISARÁ DA AJUDA DE UM ADULTO PARA FAZER UMA PIPOQUINHA BEM CROCANTE.

INGREDIENTES:

- 1 XÍCARA DE MILHO PARA PIPOCA
- 1 COLHER DE SOPA DE ÓLEO
- 1 COLHER DE CHÁ DE SAL (OU A SEU GOSTO)

ATENÇÃO!! O PREPARO DEVE SER FEITO POR UM ADULTO

PREPARO:


- * SEMPRE COM A AJUDA DE UM ADULTO, SEPRE UMA PANELA MÉDIA E NELA COLOQUE O ÓLEO.
- * PEÇA AO ADULTO PARA LIGAR O FOGO MÉDIO E COLOCAR A PANELA. DENTRO DA PANELA DEVE SER COLOCADO POR ELE TAMBÉM, O MILHO E TAMPAR. A CADA 2 MINUTOS O ADULTO VAI SEGURAR A PANELA PELAS ALÇAS E MEXER DELICADAMENTE EM MOVIMENTOS CIRCULARES.
- * QUANDO O BARULHO DOS ESTOUROS DO MILHO FOR MAIOR QUE DOIS SEGUNDOS ESTARÁ PRONTO PARA DESLIGAR. O ADULTO VAI COLOCAR A PIPOCA PRONTA EM OUTRA VASILHA.
- * VOCÊ PODERÁ FINALIZAR COLOCANDO O SAL.

PIPOQUINHA CROCANTE





QUE TAL FAZER NO ESPAÇO ABAIXO UM DESENHO REPRESENTANDO COMO FOI ESSA EXPERIÊNCIA?



A RECEITA QUE VOCÊ FEZ FOI PIPOCA SALGADA, MAS EXISTE TAMBÉM A PIPOCA DOCE. VOCÊ JÁ PROVOU? VOCÊ PREFERE PIPOCA DOCE OU PIPOCA SALGADA?


DESENHE EM SEU CADERNO DE DESENHO A PIPOCA QUE VOCÊ MAIS GOSTA!

VAMOS CONTINUAR CANTANDO E DANÇANDO?

CHAME AS PESSOAS QUE MORAM COM VOCÊ PARA CANTAR E DANÇAR. PODE SER NA SALA, NO QUINTAL OU NO CANTINHO QUE VOCÊS MAIS GOSTAM DE FICAR!

CAPELINHA DE MELÃO

CAPELINHA DE MELÃO É DE SÃO JOÃO
É DE CRAVO É DE ROSA É DE MANJERICÃO
SÃO JOÃO ESTÁ DORMINDO
NÃO ACORDA NÃO!
ACORDAI, ACORDAI, ACORDAI JOÃO!!





CAPELINHA DE MELÃO É DE SÃO JOÃO
É DE CRAVO É DE ROSA É DE MANJERICÃO
SÃO JOÃO ESTÁ DORMINDO
NÃO ACORDA NÃO!
ACORDAI, ACORDAI, ACORDAI JOÃO!!

CANTIGA POPULAR




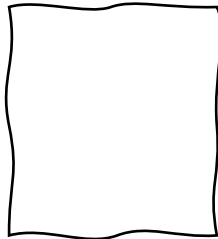


MEU BEM, VOCÊ É UM DETETIVE, PURA EMOÇÃO!!!!

VAMOS DEMONSTRAR SEUS SENTIMENTOS COM OS EMOJIS?!?!?
E AO LADO DE CADA IMAGEM REPRESENTAR SUAS SENSações.



©fuma



©fuma



VAMOS CONTINUAR INVESTIGANDO?

O QUADRO ABAIXO É DA ARTISTA TARSILA DO AMARAL. IMPORTANTE ARTISTA PLÁSTICA E PINTORA BRASILEIRA. SERÁ QUE VOCÊ CONSEGUE DESCOBRIR O QUE ELA PINTOU NESSE QUADRO?




FAMÍLIA, 1925.

VOCÊ JÁ DESCOBRIU??? ISSO MESMO!!!! **A FAMÍLIA!**

☺ FAMÍLIA, CONVERSE COM SUA CRIANÇA SOBRE AS PESSOAS QUE FAZEM PARTE DE SUA FAMÍLIA, FALANDO SEMPRE SEUS NOMES E SEU GRAU DE PARENTESCO.

AGORA VOCÊ VAI FAZER UMA LINDA REPRESENTAÇÃO DE SUA FAMÍLIA. PARA ISSO, PODE DESENHAR E COLORIR, USAR PALITOS DE PICOLÉ OU DE FÓSFORO, RECORTES DE JORNAIS OU DE REVISTAS, TINTAS, LÁPIS DE COLORIR, GIZ DE CERA, ENTRE OUTROS.





SUA MISSÃO AGORA É CORTAR E MONTAR?

MAS ANTES DE COMEÇAR NOSSA ARTE, LEIA ESTA CANÇÃO QUE FALA SOBRE A FAMÍLIA.

SE SOUBER, PODE CANTAR TAMBÉM!

☺ FAMÍLIA, LEIA COM SUA CRIANÇA A CANÇÃO ABAIXO E CONVERSE SOBRE COMO É SUA FAMÍLIA, O QUE GOSTAM DE FAZER JUNTOS, QUAL COMIDA É A PREFERIDA...



FAMÍLIA, O MAIOR TESOURO

YASMIN VERISSIMO

CADA PEDACINHO DO MEU CORAÇÃO
TEM UM LUGARZINHO TÃO ESPECIAL
PRA MAMÃE, PRO MEU PAI
PRA MINHA VOVÓ E O VOVÔ
MINHAS TIAS E MEUS TIOS
MINHAS PRIMAS E OS PRIMOS

EU NÃO POSSO ESQUECER DOS
AMIGOS QUE SÃO QUASE DA MINHA
FAMÍLIA HÁ TAMBÉM MEUS
BICHINHOS
QUE ME TRAZEM TANTA ALEGRIA.

AGORA, QUE VOCÊ JÁ CONHECE AINDA MAIS SOBRE SUA FAMÍLIA, QUE TAL CONSEGUIR IMAGENS QUE REPRESENTEM A FAMÍLIA E MONTAR UM QUEBRA-CABEÇA COM ELA?

É SUPER FÁCIL...FAÇA AS MARCAS ATRÁS DAS IMAGENS PARA RECORTAR E SEPARAR AS PEÇAS DO QUEBRA CABEÇA. DEPOIS DISSO, É SÓ VOCÊS MONTAREM JUNTOS.

- **ADULTO**, AJUDE SUA CRIANÇA A MANUSEAR A TESOURA!
- BRINQUE COM A CRIANÇA DE MONTAR O QUEBRA CABEÇA!
- PARA FICAR MAIS DESAFIADOR, PODE INCLUIR MAIS IMAGENS!

NESSE ESPAÇO VOCÊ PODERÁ DESENHAR O QUE VOCÊ MAIS GOSTA DE FAZER EM FAMÍLIA!



ATENÇÃO, CONCENTRAÇÃO CHEGOU A HORA DE OBSERVAR!



JÁ PRESTOU ATENÇÃO EM UMA VELA ACESA? QUE TAL COMEÇAR A OBSERVAR!!!

→ **ATENÇÃO:** ESSA OBSERVAÇÃO DEVERÁ SER FEITA ACOMPANHADA DE UM ADULTO!


- ☺ FAMÍLIA, ACENDA UMA VELA E INCENTIVE SUA CRIANÇA A OBSERVAR. VÁ CONVERSANDO COM ELA E RESPONDENDO SOBRE AS CURIOSIDADES QUE FOREM SURGINDO. ENVOLVA-SE NESSE BELO MOMENTO DE CONSTRUÇÃO DE PENSAMENTO!
- ☺ COMECE A OBSERVAR UMA VELA ACESA E VAI PERCEBER ALGUMAS MUDANÇAS QUE VÃO ACONTECENDO COM ELA NO DECORRER DO TEMPO. ENTÃO, ACHO QUE VOCÊ PÔDE PERCEBER QUE ENQUANTO O FOGO VAI QUEIMANDO ELA VAI DERRETENDO E ISSO ACONTECE POR CAUSA DO CALOR DA CHAMA QUE AQUECE E A FAZ DERRETER.
- ☺ POR ISSO SE LIGUE NA DICA: É PRECISO TER MUITO CUIDADO COM O FOGO, PARA EVITAR QUEIMADURAS!
- ☺ AGORA QUE VOCÊ JÁ FEZ SUA OBSERVAÇÃO, É HORA DE APAGAR A VELA JUNTO COM UM ADULTO. CONTE ATÉ 3, SOPRE BEM FORTE E PRONTO. APAGOU! VOCÊ CUMPRIU SUA MISSÃO DE ATENÇÃO, CONCENTRAÇÃO, OBSERVAÇÃO! TENHO CERTEZA QUE GOSTOU.

ENTÃO RESPONDA A ADIVINHAÇÃO:

O QUE É O QUE É????

É PRECISO PARA APAGAR A CHAMA DE UMA VELA É O

SE LIGUE NA DICA: O VENTO É O AR EM MOVIMENTO, O AR QUE PRECISAMOS PARA RESPIRAR!



BOLO



VAMOS TENTAR DECIFRAR...





ADIVINHANDO!!!

O QUE É, O QUE É?
TEM NO CÉU
TEM NO MAR,
DE NOITE, NO CÉU,
NÃO PARAM DE BRILHAR.

DOMÍNIO PÚBLICO

E AÍ? JÁ DESCOBRIU??? MARQUE UM X NA FIGURA CORRETA.



CHEGAMOS AO FIM DE MAIS UMA MISSÃO!!!!

*****PARABÉNS*****

