



CADERNO DE ATIVIDADES – 3ª UNIDADE 2021

INFANTIL 1



Turbine seu conhecimento

NOME: _____

SECRETARIA MUNICIPAL DE EDUCAÇÃO



Querida família, mais uma vez chegamos até você com muitas sugestões de experiências a serem realizadas com seu bebê. Não podemos esquecer que ele começa a se desenvolver à medida que se relaciona com as pessoas, seus hábitos, costumes e percebendo o mundo ao seu redor. As propostas deste material foram elaboradas com muito carinho para que vocês sintam-se acolhidos por nós! Vamos lá?!

EM NOSSAS MÃOS

A CONVIVÊNCIA DOS BEBÊS COM A NATUREZA É FUNDAMENTAL PARA QUE ELES APRENDAM A CONSERVÁ-LA. CONVERSE COM SEU BEBÊ SOBRE O QUE VOCÊS PODEM FAZER PELA NATUREZA. PEQUENAS ATITUDES PRECISAM SER CULTIVADAS!

VAMOS FAZER UM PASSEIO COM O BEBÊ E EXPLORAR A NATUREZA?!

- VOCÊ PODE LEVÁ-LO PARA O QUINTAL DE CASA, OU IR ATÉ UMA PRAÇA PRÓXIMO A SUA RESIDÊNCIA;
- DEIXE QUE ELE TOQUE AS PLANTAS, AS FLORES, AS FOLHAS, E SE POSSÍVEL ATÉ SEU FRUTO;
- DEIXE-O SENTIR O AROMA DE CADA UM DESSES ELEMENTOS;
- CONVERSE COM ELE DURANTE TODO O PASSEIO, MOSTRANDO CADA DETALHE QUE PODE SER EXPLORADO.

É HORA DE ESTIMULAR O BEBÊ A CUIDAR DA NATUREZA!

- PEGUE UMA GARRAFINHA PET FAÇA VÁRIOS BURACINHOS NA TAMPA, COLOQUE ÁGUA NA GARRAFA E VÁ COM SEU BEBÊ REGAR UMA PLANTINHA.

SUGESTÃO: SE VOCÊ TEM PLANTAS EM SUA CASA, NO MOMENTO EM QUE ESTIVER CUIDANDO DELAS DEIXE QUE SEU BEBÊ FIQUE JUNTO À VOCÊ PARA QUE APRECIAR HÁBITOS DE CUIDADOS COM AS PLANTAS. PARA OS BEBÊS MAIS EXPERIENTES, PODERÁ SER PROPICIADO A EXPLORAÇÃO DA TERRA NO MOMENTO DO PLANTIO.

ATENÇÃO: NUNCA DEIXE SEU BEBÊ BRINCANDO SOZINHO! CUIDADO COM AS PLANTAS TÓXICAS!



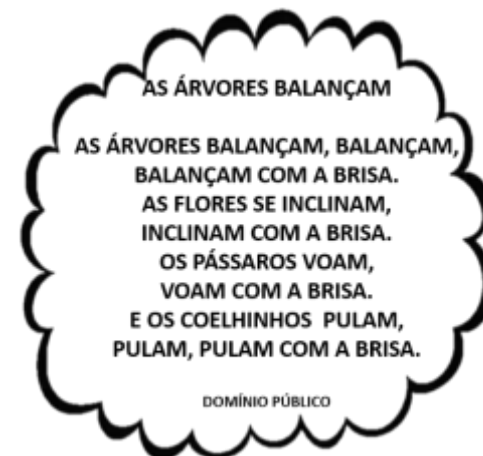
NATUREZA E MUITO MAIS!!!

É POR MEIO DA MÚSICA QUE SE DESENVOLVE A ESCUTA ATIVA, O EQUILÍBRIO, A ORALIDADE E TAMBÉM SE APRENDE BASTANTE SOBRE A NATUREZA.



VAMOS CANTAR E SE MOVIMENTAR!

- RESERVE UM ESPAÇO PARA DANÇAR, CANTAR E BRINCAR. SE POSSÍVEL, AO AR LIVRE!
- CANTE A MÚSICA PARA SEU BEBÊ "AS ÁRVORES BALANÇAM";
 - VÁ FAZENDO OS MOVIMENTOS DA MÚSICA;
- REPITA A MÚSICA E OS MOVIMENTOS JUNTO COM SEU BEBÊ PARA QUE ELE APRENDA E COMEÇE A FAZER COM VOCÊ.



É HORA DE LER E APRECIAR O POEMA!

- ORGANIZE UM ESPAÇO AGRADÁVEL E ACONCHEGANTE PARA SENTAR COM SEU BEBÊ;
- LEIA PAUSADAMENTE O POEMA "BORBOLETAS" DE VINÍCIUS DE MORAES;
- BRINQUE JUNTO, IMITANDO A BORBOLETA E MOSTRANDO IMAGENS DE BORBOLETAS EM LIVROS;
 - EXPLORE A CRIATIVIDADE E A IMAGINAÇÃO DO SEU BEBÊ, CONSTRUINDO UMA BORBOLETA COM ROLINHO DE PAPEL HIGIÊNICO. DEPOIS, É SÓ BRINCAR BASTANTE COM ELE!!!



GOOGLE IMAGENS

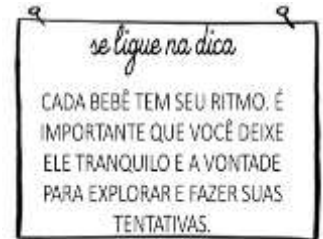
SUGESTÃO:

VOCÊ TAMBÉM PODE INCENTIVAR SEU BEBÊ A REPRESENTAR, IMITANDO UMA FLOR CRESCENDO, ABRINDO-SE AO SOL OU MURCHANDO COM O FRIO, A ESTRELA BRILHANDO OU A LUA CRESCENDO. EXPERIMENTE TAMBÉM IMITAR SONS DA NATUREZA JUNTO COM A CRIANÇA: O SOM DO VENTO, DO MAR, DA CHUVA, DO TROVÃO, DA ÁGUA, ENTRE OUTROS. OBSERVE A REAÇÃO DO BEBÊ E O INCENTIVE A FAZER JUNTO COM VOCÊ.



AMASSA, RASGA E ENCAIXA

VOCÊ PODE DESPERTAR A AFETIVIDADE DE SEU BEBÊ PELO MEIO AMBIENTE E A NATUREZA PROPONDO EXPERIÊNCIAS QUE PREZEM PELA REUTILIZAÇÃO DE MATERIAIS. DESSA FORMA, VOCÊ ESTIMULA A COORDENAÇÃO MOTORA E TAMBÉM A CURIOSIDADE.



VAMOS EXERCITAR A COORDENAÇÃO MOTORA DO SEU BEBÊ?

- PEGUE UMA BANDEJA DE OVOS VAZIA;
- SEPRE FOLHAS DE PAPEL, PODE SER DE REVISTA, CADERNO OU JORNAL;
- INCENTIVE-O A AMASSAR OS PAPÉIS ATÉ FAZER UMA BOLA. AJUDE-O CASO NÃO CONSIGA AMASSAR SOZINHO;
- PEÇA PARA ELE IR COLOCANDO AS BOLINHAS NA BANDEJA. SE ELE NÃO CONSEGUIR DE PRIMEIRA, VÁ MOSTRANDO COMO SE FAZ.



ESTIMULANDO A CURIOSIDADE

- EMBRULHE OS BRINQUEDOS PREFERIDOS DO SEU BEBÊ. PODE SER COM: PAPEL DE PRESENTE, PAPEL SEDA, GUARDANAPO OU ATÉ MESMO PAPEL HIGIÊNICO;
- PEÇA PARA QUE ABRA O EMBRULHO SOZINHO E RASGUE O PAPEL ATÉ APARECER O BRINQUEDO;
- DEPOIS DE ABERTO, AJUDE SEU BEBÊ A RECOLHER OS PAPÉIS, COLOCANDO-OS EM UMA LIXEIRA.

QUANTAS POSSIBILIDADES! MUITAS....

- PEGUE UMA CAIXA DE PAPELÃO E FAÇA UM BURACO NO CENTRO DA CAIXA, VOCÊ PODE FAZER O BURACO MAIOR QUE AS BOLAS QUE VOCÊ UTILIZARÁ PARA ESSA BRINCADEIRA;
- CASO VOCÊ NÃO TENHA BOLAS, VOCÊ PODE CONFECCIONAR BOLINHAS COM PAPEL OU COM SACOLAS PLÁSTICAS;
- DEPOIS É SÓ DEIXAR ELE EXPLORAR SEU EQUILÍBRIO E LIMITAÇÕES;
- SE PRECISAR, AUXILIE SEU BEBÊ E MOSTRE COMO ELE DEVE COLOCAR A BOLA DENTRO DO BURACO.



ATENÇÃO: NUNCA DEIXE SEU BEBÊ BRINCANDO SOZINHO!!!



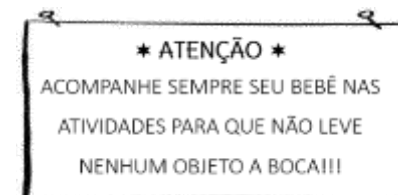
COLAR, PINTAR E RABISCAR COM A NATUREZA

CORES, SONS, TEXTURAS E FORMAS DA NATUREZA PROPORCIONAM INÚMERAS EXPERIÊNCIAS PARA OS BEBÊS.




FOLHAS, GRAVETOS E AREIA... MUITAS POSSIBILIDADES!!!

- PROPORCIONE SEMPRE PASSEIOS AO AR LIVRE, PARA QUE SEU BEBÊ APRECIE A NATUREZA;
- EM SUA CAMINHADA, MOSTRE AO SEU BEBÊ E RECOLHA FOLHAS, GRAVETOS, FLORES, E OUTROS ELEMENTOS DA NATUREZA;
- PERMITA, SE POSSÍVEL, QUE ELE MESMO PEGUE, SINTA, CHEIRE E EXPLORE OS MATERIAS;
- AO VOLTAR DO PASSEIO, SENTE EM UM LUGAR TRANQUILO, ESPALHE OS MATERIAIS COLETADOS, PARA QUE SEU BEBÊ CONTINUE EXPLORANDO. É IMPORTANTE TER ATENÇÃO E CUIDADO COM O BEBÊ DURANTE A VIVÊNCIA DA EXPERIÊNCIA.
- SEPRE FOLHAS DE PAPEL E COLA, E O INCENTIVE A COLAR OS MATERIAS ENCONTRADOS, DO JEITINHO DELE;



PINTANDO E RABISCANDO COM OS DEDOS E FOLHAS

- DOS MATERIAS RECOLHIDOS DURANTE O PASSEIO, SEPRE FOLHAS DE PLANTAS, EM DIFERENTES TAMANHOS E FORMATOS;
- ESCOLHA UM LOCAL EM QUE SEU BEBÊ POSSA MANUSEAR AS FOLHAS E TINTAS;
- PEGUE FOLHAS DE PAPEL OU PAPELÃO, COLOQUE NO CHÃO PRÓXIMO AO SEU BEBÊ, INCENTIVANDO-O A Mergulhar AS FOLHAS DAS PLANTAS NA TINTA E PINTAR DO SEU JEITINHO.



APROVEITE ESSE MOMENTO COM O SEU BEBÊ, E LEMBRE- SE QUE O MESMO DEVE OCORRER DE FORMA PRAZEROSA E COM MUITA ALEGRIA.

