

ATIVIDADES ANOS INICIAIS - DEFICIÊNCIA INTELECTUAL

QUESTÃO 1. Caça Palavras.

MARQUE AS PALAVRAS COMEÇADAS COM S NO CAÇA-PALAVRAS.

S	O	R	V	E	T	E
O	S	A	P	A	T	O
L	T	M	S	A	C	I
S	E	R	E	I	A	V
D	S	O	C	O	C	S
J	P	S	A	L	A	O
F	S	I	N	O	R	N
S	E	L	O	G	T	O

(sorvete - sapato - sêci - sercia - soco - sala - sato - sono - sal - sino - seca)

<https://www.educacaoetransformacao.com.br/atividades-identidade/>

QUESTÃO 2. Escreva sobre você.

MEU NOME É: _____

EU TENHO _____ ANOS.

A COR DOS MEUS OLHOS É
MEUS CABELOS SÃO ASSIM:



MINHA COR FAVORITA:

<https://www.educacaoetransformacao.com.br/atividades-identidade/>

QUESTÃO 3. Ligue as letras em ordem alfabética. Qual animal vai aparecer?











P

PINTE O NOME DO ANIMAL ENCONTRO.

PEIXE	GATO	CACHORRO
--------------	-------------	-----------------

<https://1.bp.blogspot.com/-7>

QUESTÃO 4. Escreva a letra inicial de cada figura.

	<input style="width: 40px; height: 30px;" type="text"/>		<input style="width: 40px; height: 30px;" type="text"/>
	<input style="width: 40px; height: 30px;" type="text"/>		<input style="width: 40px; height: 30px;" type="text"/>
	<input style="width: 40px; height: 30px;" type="text"/>		<input style="width: 40px; height: 30px;" type="text"/>
	<input style="width: 40px; height: 30px;" type="text"/>		<input style="width: 40px; height: 30px;" type="text"/>
	<input style="width: 40px; height: 30px;" type="text"/>		<input style="width: 40px; height: 30px;" type="text"/>

<https://1.bp.blogspot.com/-7>

QUESTÃO 5. Ligue cada figura ao seu nome.

FADA

LÁPIS

CARRINHO

BALÃO

QUAL É A SEGUNDA LETRA DE CADA PALAVRA?
ESCREVA NO QUADRINHO.

<https://atividadeseducativas10.com/atividades-de-portugues-1-ano/>

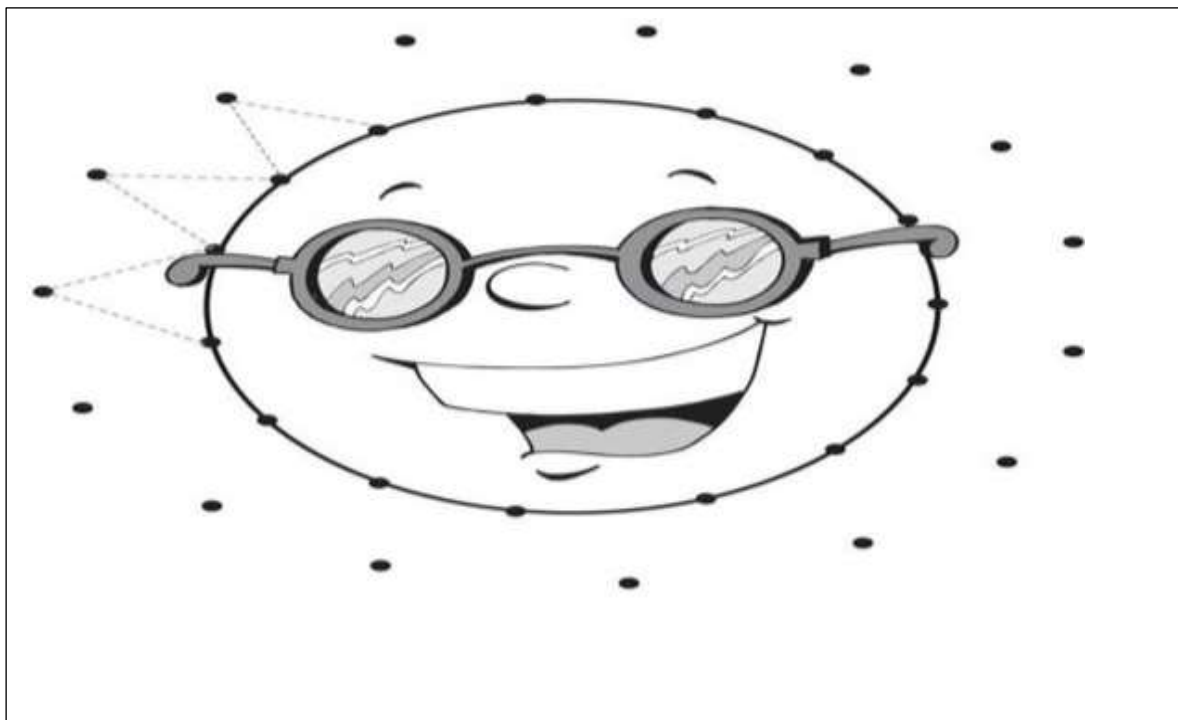
QUESTÃO 6. Vamos fazer o caça-palavras?

X	C	U	C	A	A	T	V	Z	B
T	I	L	H	C	O	U	C	A	I
W	T	B	O	T	O	A	R	I	Z
M	F	K	O	B	Y	C	E	O	T
B	R	O	T	O	M	S	A	C	I
C	O	N	E	M	I	A	R	W	O
V	A	N	M	A	R	A	O	T	I
S	I	A	R	A	W	O	T	O	Z

https://atividadeseducativas10.com/atividades-de-portugues-1-ano




QUESTÃO 7. Cubra o pontilhado, depois pinte a figura.



<http://ensinar-aprender.com.br/2009/12/atividades-escritas-de->

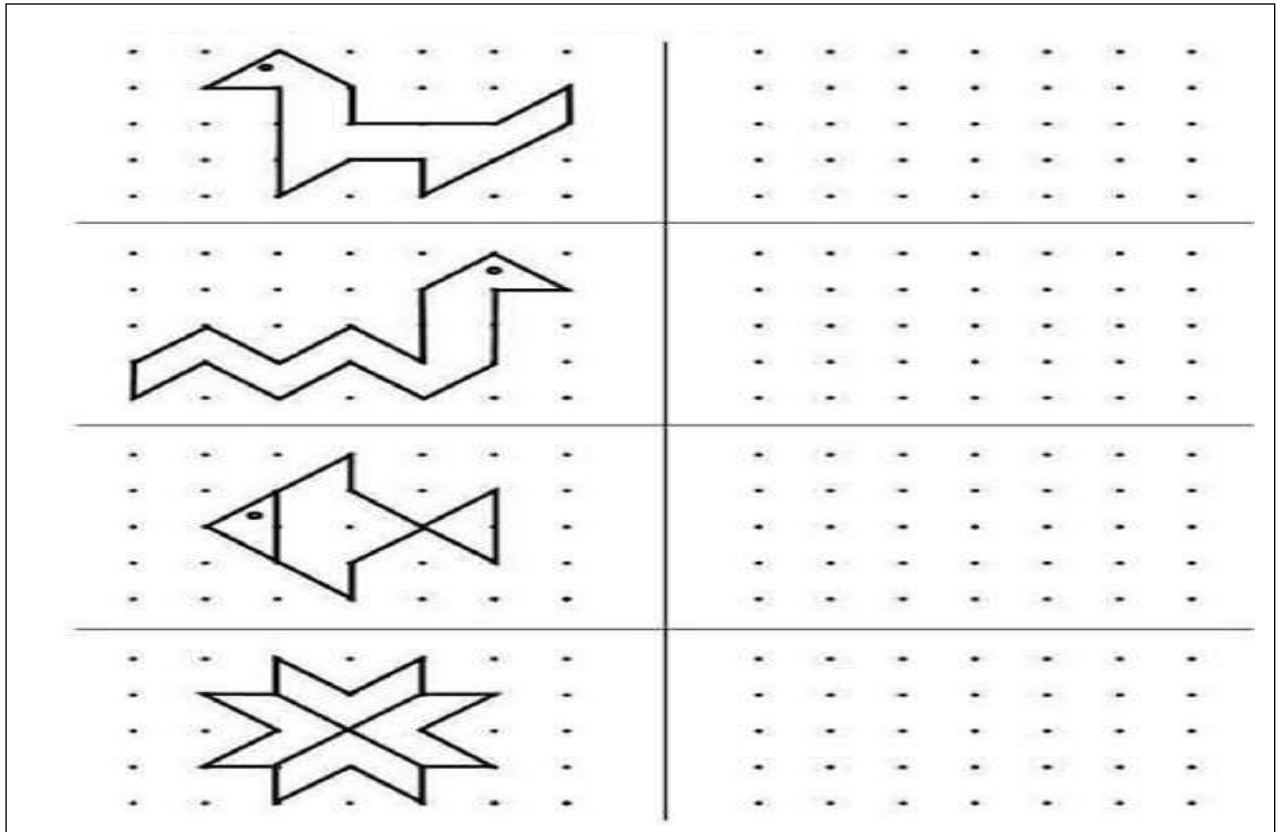
QUESTÃO 8. Mostre que você é capaz! Escreva as palavras no lugar do desenho.



<https://www.soescola.com/2016/12/40-atividades-de-coordenacao-motora-pronta-para->

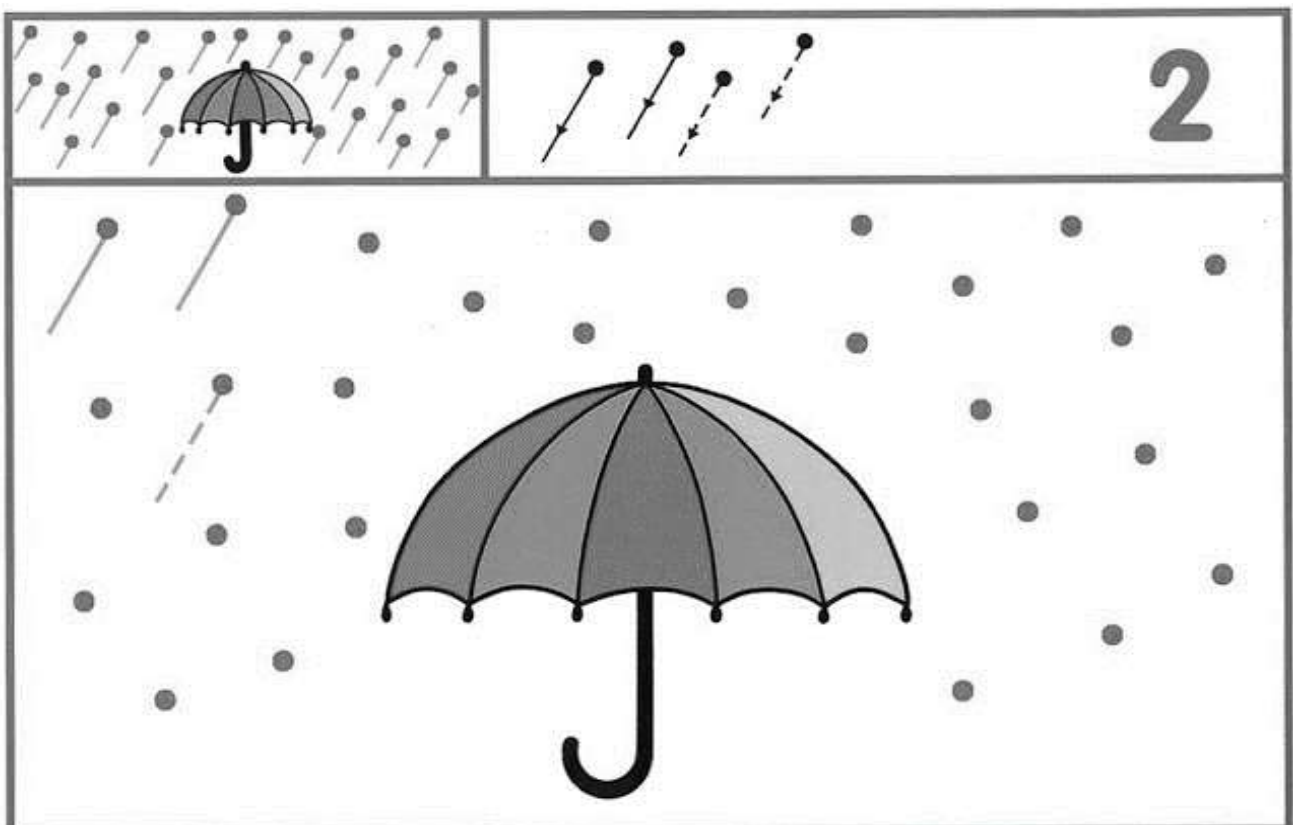


QUESTÃO 9. Observe a figura feita com os pontos e faça a sua.



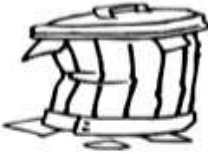







<https://Famordepapeis.com.br>

QUESTÃO 10. Continue como no modelo abaixo:






























QUESTÃO 11. Vamos associar a figura com a primeira letra do seu nome e depois colorir?

	P D <i>i</i> F Q G C L	
		
		
		

www.escolaeducacao.com.br

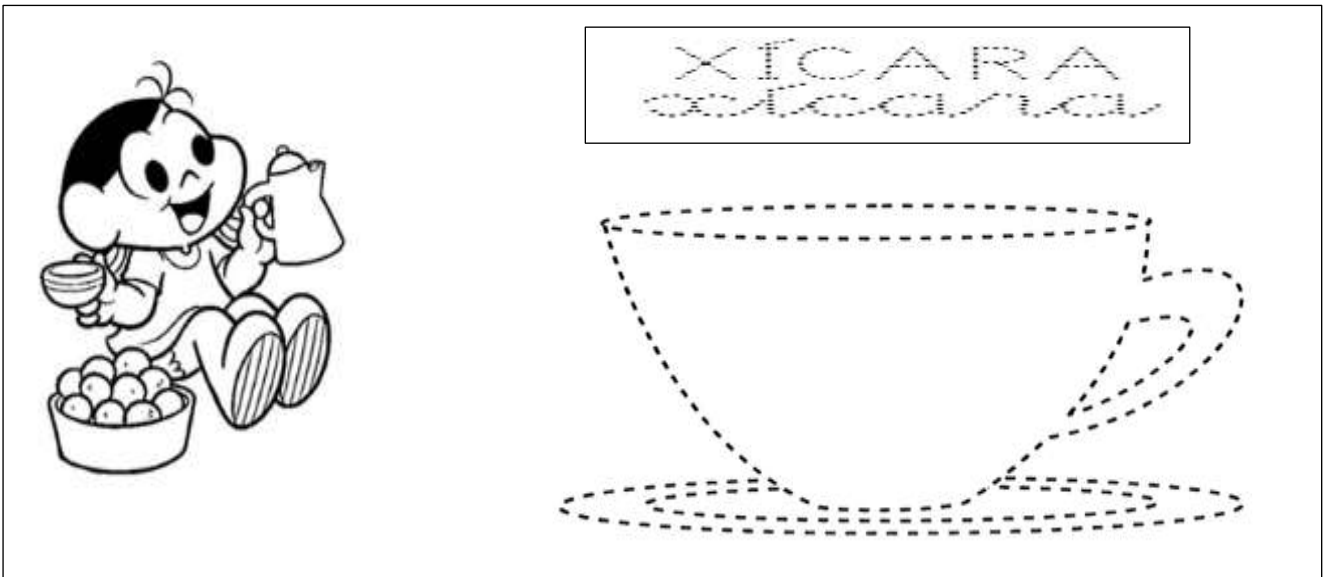
QUESTÃO 12. Numere as colunas de acordo com os nomes das figuras:

- | | | |
|-------------|-------------|--------------|
| () CAJU | () OVO | () NAVIO |
| () VASO | () PENTE | () MÃO |
| () BANANA | () ABACAXI | () UVA |
| () CHINELO | () XADREZ | () LUVA |
| () FEIJÃO | () JACA | () CRIANÇA |
| () TESOURA | () HELICE | () ELEFANTE |
| () QUEIJO | () GALINHA | () DOIS |
| () ILHA | () ZABUMBA | |
| () RATO | | |

1 	2 	3 	4 	5 
6 	7 	8 	9 	10 
11 	12 	13 	14 	15 
16 	17 	18 	19 	20 
21 	22 	23 	24 	25 

QUESTÃO 13. Cubra o pontilhado.

www.escolaeducacao.com.br




Complete o diagrama abaixo:

X	I	C	A	R	A

www.escolaeducacao.com.br



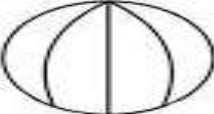


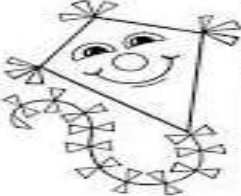
QUESTÃO 14. Coloque os nomes na ordem.



<https://rosangelaprendizagem.blogspot.com/p/alfabetizacao-ludica.html>

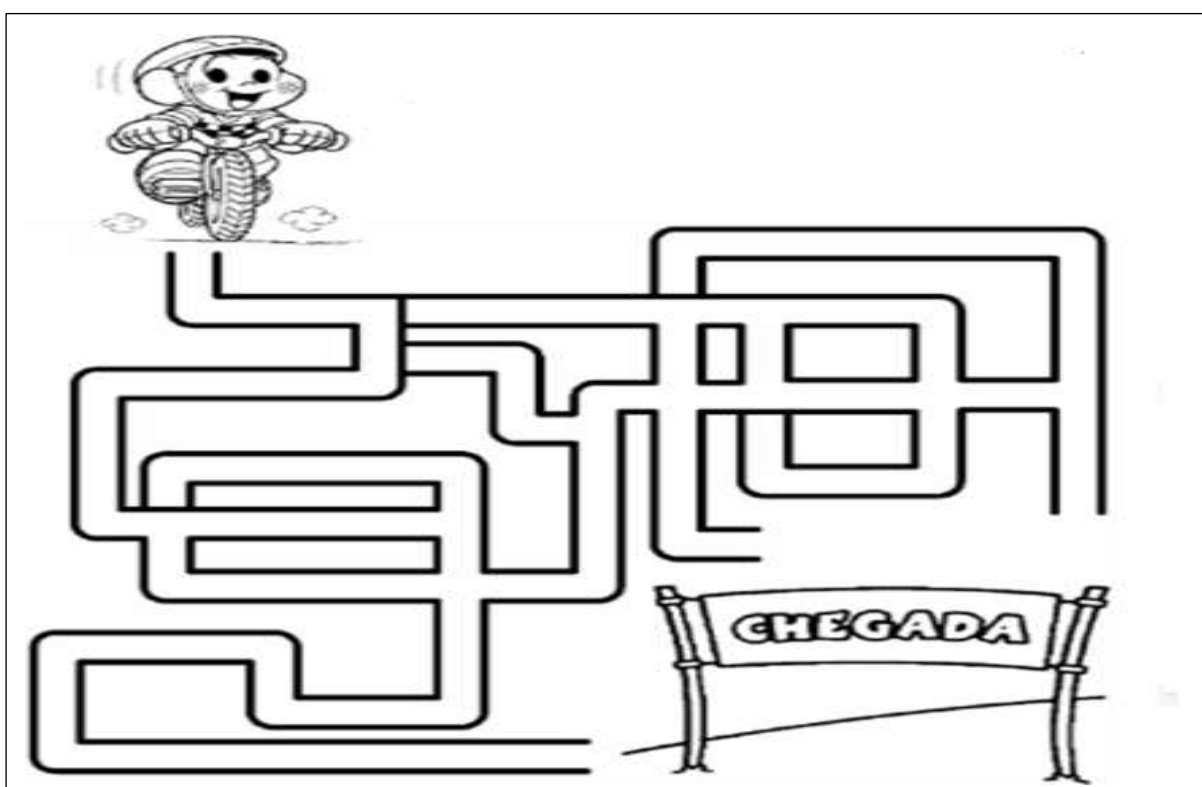


QUESTÃO 15. Faça a leitura das palavras e pinte o quadro que está com o nome do desenho ao lado.

	<input type="checkbox"/> CABELO		<input type="checkbox"/> PATETA
	<input type="checkbox"/> CORUJA		<input type="checkbox"/> POTE
	<input type="checkbox"/> CEBOLA		<input type="checkbox"/> PATO
	<input type="checkbox"/> BOLA		<input type="checkbox"/> GIRAFA
	<input type="checkbox"/> BANANA		<input type="checkbox"/> GELO
	<input type="checkbox"/> BOTA		<input type="checkbox"/> GATO
	<input type="checkbox"/> MOLA		<input type="checkbox"/> PAPAI
	<input type="checkbox"/> MEIA		<input type="checkbox"/> PIPA
	<input type="checkbox"/> MACACO		<input type="checkbox"/> PETECA

<https://rosangelaprendizagem.blogspot.com/p/alfabetizacao-ludica.html>


QUESTÃO 16. Labirinto: Vamos ajudar o Cascão a chegar até o final da prova!



<https://br.pinterest.com/>

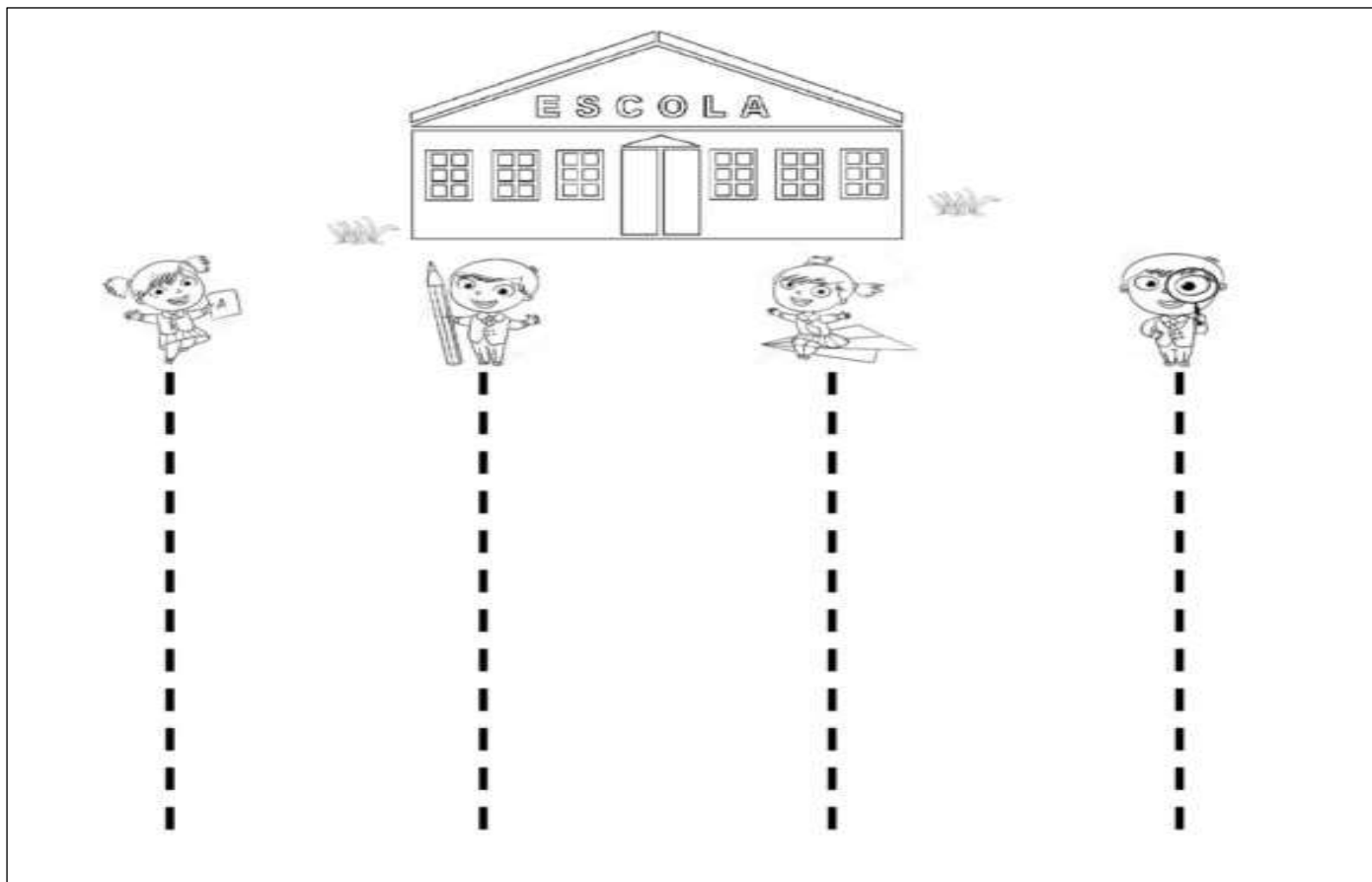


QUESTÃO 17. Cruzadinha.



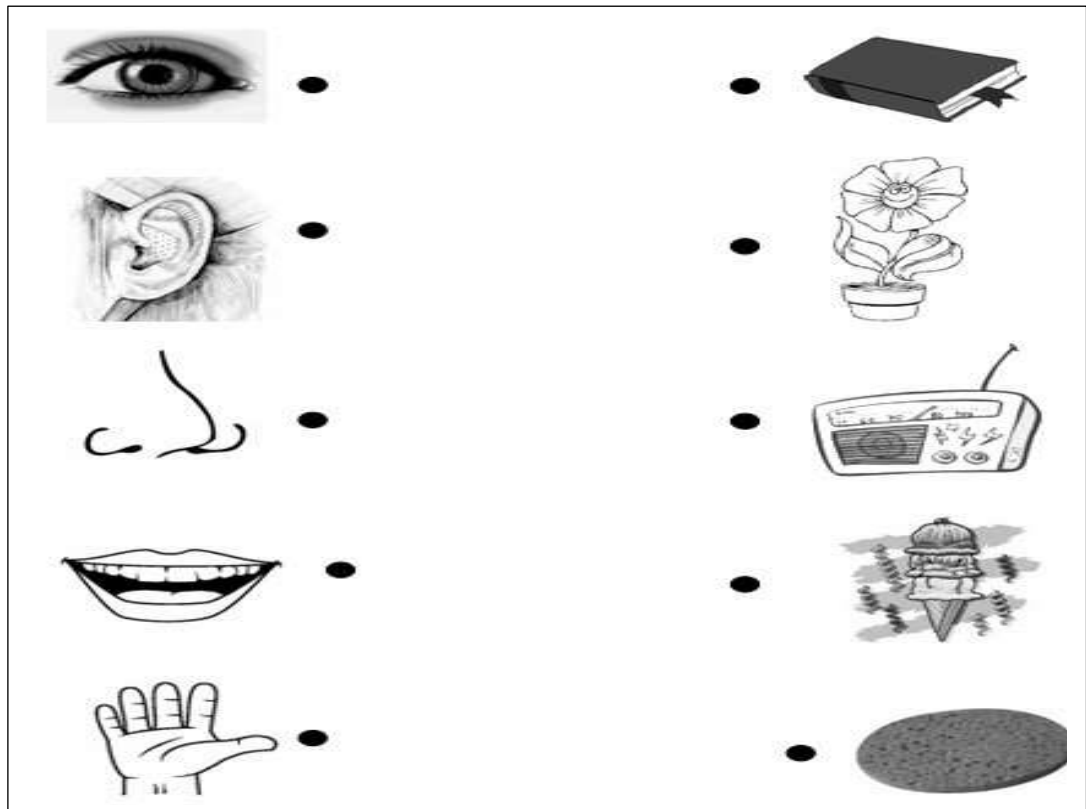
<https://br.pinterest.com/>

QUESTÃO 18. Vamos brincar de recorta? Pegue a tesoura sem ponta e siga o pontilhado.



<https://br.pinterest.com/>

QUESTÃO 19. Ligue cada órgão dos sentidos ao que ele faz.



<https://br.pinterest.com/>

QUESTÃO 20.



<https://br.pinterest.com/>