



## INFANTIL 4


### VAMOS INICIAR NOSSA MISSÃO?



☺ OLÁ DETETIVE MIRIM!! VAMOS CONSTRUIR UMA LUPA MÁGICA?!

VOCÊ VAI PRECISAR DE PAPEL, UM PALITO DE PICOLÉ, COLA, TESOURA E UM PEDAÇO DE PLÁSTICO TRANSPARENTE.

COM A AJUDA DE SUA FAMÍLIA, RECORTE DOIS CÍRCULOS E NO MEIO DELES RECORTE CÍRCULOS PARA FICAREM CONFORME A FIGURA AO LADO. EM SEGUIDA, COLE OS CÍRCULOS COM UM PEDAÇO DE PLÁSTICO NO MEIO DELES. E PARA FINALIZAR, COLE UM PALITO E ESTÁ PRONTA SUA LUPA MÁGICA PARA NOSSAS AVENTURAS!!




<http://pasandolopipa.blogspot.com/2014/02/una-lupa-de-papel-para-mi-pequena.html?m=1>

VOCÊ JÁ VIU UMA TRANSFORMAÇÃO? VAMOS USAR SUA LUPA MÁGICA PARA VER UMA PEÇA A ALGUÉM DE SUA FAMÍLIA UMA PEDRA DE GELO, COLOQUE EM UMA VASILHA E OBSERVE SUA TRANSFORMAÇÃO USANDO A LUPA MÁGICA.

E ENTÃO, O QUE VOCÊ ACHOU?

VOCÊ ACABOU DE VER UMA TRANSFORMAÇÃO DA ÁGUA!

DESENHE NO ESPAÇO ABAIXO, COMO FICOU A TRANSFORMAÇÃO QUE VOCÊ VIU.



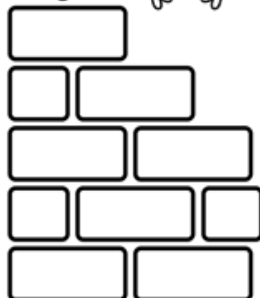



## VOCÊ SABE OUTRA FORMA EM QUE A ÁGUA PODE SE TRANSFORMAR?

CONVERSE COM SUA FAMÍLIA E DESCUBRA!

VOCÊ JÁ PERCEBEU QUE ÀS VEZES DURANTE O DIA ACONTECEM TRANSFORMAÇÕES NO TEMPO? ISSO MESMO, O TEMPO PODE MUDAR DE REPENTE.

☺ VAMOS CANTAR UMA MÚSICA QUE FALA SOBRE UMA TRANSFORMAÇÃO DO TEMPO? DETETIVE TAMBÉM GOSTA DE CANTAR! TENHO CERTEZA QUE VOCÊ CONHECE ESSA CANTIGA E VAI CANTAR BEM BONITO.



### DONA ARANHA

A DONA ARANHA  
SUBIU PELA PAREDE  
VEIO A CHUVA FORTE  
E A DERRUBOU.


JÁ PASSOU A CHUVA  
E O SOL JÁ VEM SURGINDO  
E A DONA ARANHA CONTINUA A SUBIR

ELA É TEIMOSA  
E DESOBEDIENTE  
SOBE, SOBE, SOBE  
NUNCA ESTÁ CONTENTE!

(DOMÍNIO POPULAR)

[tps://br.pinterest.com/pin/694539573755839962/](https://br.pinterest.com/pin/694539573755839962/)

OBSERVE COMO ESTÁ O TEMPO HOJE E CONVERSE COM SUA FAMÍLIA. DEPOIS DESENHE DO SEU JEITINHO, EM UMA FOLHA DE PAPEL OU EM OUTRO LOCAL DE SUA PREFERÊNCIA, COMO ESTÁ O DIA HOJE.






QUE TAL CONFECIONAR UMA ARANHA?  
PEGUE UMA FOLHA DE PAPEL, LÁPIS E  
TESOURA (SEM PONTA). CHAME ALGUÉM  
DA SUA FAMÍLIA PARA AJUDAR!

COLOQUE UMA DE SUAS MÃOS SOBRE A FOLHA, CONTORNE COMO MOSTRA A IMAGEM ABAIXO, DEPOIS FAÇA O MESMO COM A OUTRA MÃO. EM SEGUIDA RECORTE, PINTE E BRINQUE COM SUA ARANHA DE PAPEL CANTANDO A MÚSICA.



<http://paramamasypapas.blogspot.com/2012/05/dibujando-con-las-palmas-de-la-mano.html>

☺ AGORA CONVERSE COM ALGUÉM DE SUA FAMÍLIA E TENDE DESCOBRIR QUANTAS PATAS TEM UMA ARANHA. QUANDO DESCOBRIR, REGISTRE O NUMERAL COM A AJUDA DE SUA FAMÍLIA.

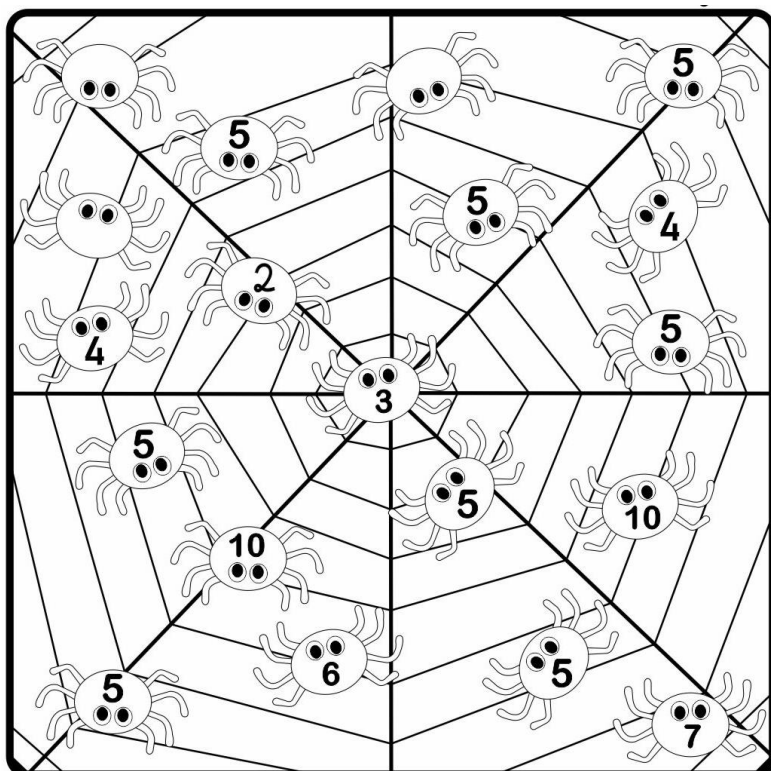





**APROVEITE SUA LUPA MÁGICA PARA DESCOBRIR  
MUITAS COISAS NOVAS!**



A TEIA ESTÁ COM VÁRIAS ARANHAS. USE SUA LUPA MÁGICA, ENCONTRE AS ARANHAS QUE ESTÃO COM O NUMERAL 4 E PINTE.




QUANTAS  
ARANHAS COM O  
NUMERAL 4 VOCÊ  
ENCONTROU?




<https://br.pinterest.com/pin/634515034987995203/>

CONTINUE EM SUA MISSÃO E PROCURE DENTRO DE SUA CASA UM OBJETO MENOR DO QUE A ARANHA DE PAPEL QUE VOCÊ FEZ. DESENHE ESSE OBJETO DO SEU JEITINHO.





DETETIVE, OBSERVE A CENA E PINTE OS QUADRADRINHOS DE ACORDO COM A QUANTIDADE DE PERSONAGENS. ESCREVA O NUMERAL NO QUADRO ABAIXO:














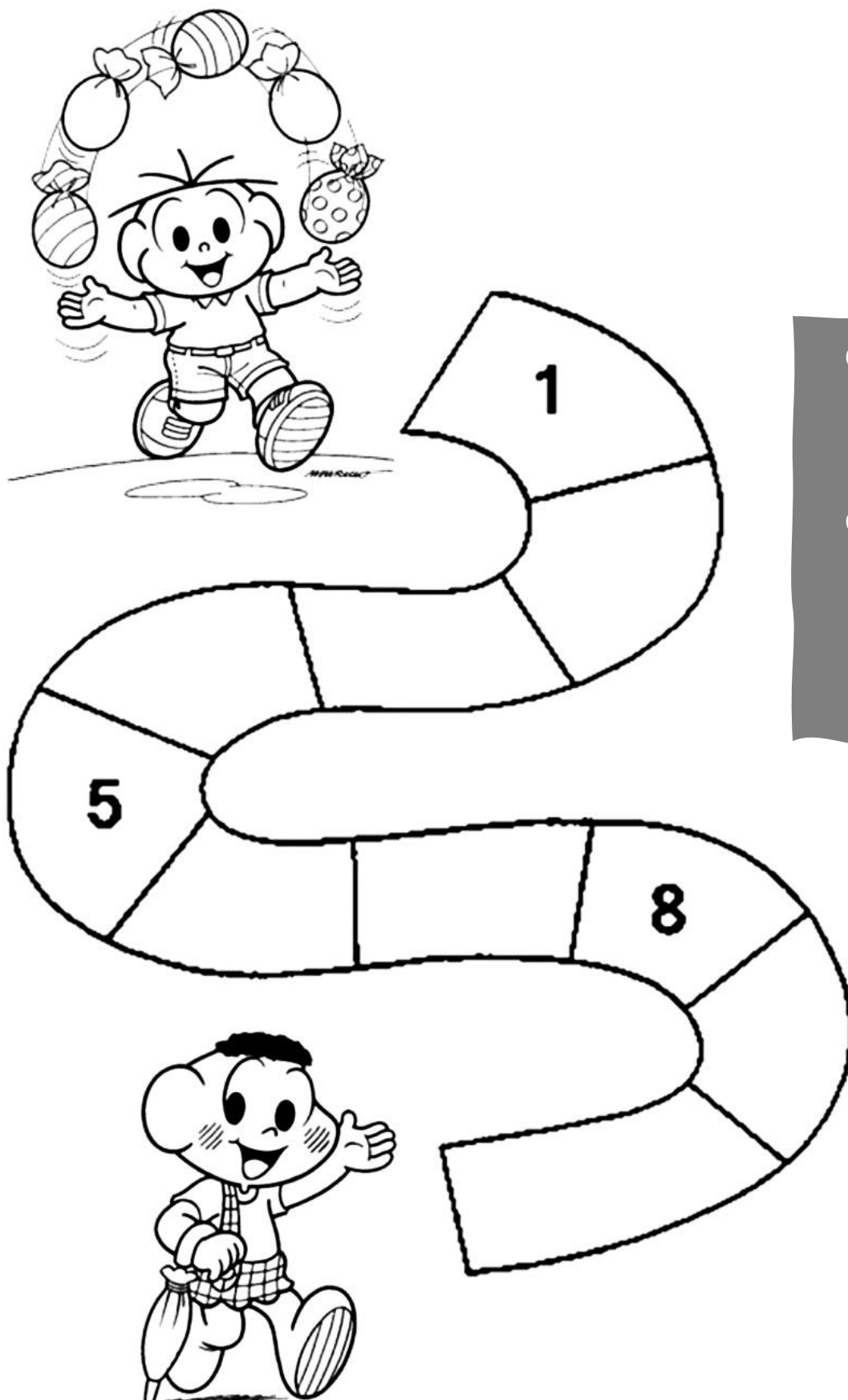
PAPAI CEBOLINHA, O CEBOLINHA E O VOVÔ JOGARAM UMA PARTIDA DE FUTEBOL. USE SUA LUPA MÁGICA E CONFIRA A QUANTIDADE DE GOLS QUE CADA UM MARCOU:



© COMO VOCÊ É UM DETETIVE ATENTO, PINTE QUEM MARCOU MAIS GOLS E FAÇA UM RISCO EM QUEM MARCOU MENOS GOLS.








CEBOLINHA E CASÇÃO  
VÃO BRINCAR, MAS  
VOCÊ PRECISA  
COMPLETAR A TRILHA  
COM OS NUMERAIS  
QUE ESTÃO  
FALTANDO.



## VOCÊ PREFERE ALIMENTOS QUENTES OU FRIOS?

COM AJUDA DA SUA LUPA MÁGICA, OBSERVE BEM OS ALIMENTOS E CIRCULE OS QUE VOCÊ MAIS GOSTA!



AGORA, PINTE NOS QUADRINHOS ABAIXO, A QUANTIDADE DE ALIMENTOS QUE VOCÊ CIRCULOU, DESTACANDO OS ALIMENTOS QUENTES E OS FRIOS.

O QUE TIVER A MAIOR QUANTIDADE É O SEU TIPO DE ALIMENTO PREFERIDO!

**QUENTES**


**FRIOS**







## DETETIVE, VOCÊ É ESPETACULAR!

DEMONSTRE SEU AMOR POR SUA CIDADE, JABOATÃO DOS GUARARAPES, IDENTIFICANDO AS IMAGENS ABAIXO. VOCÊ PODE ESCREVER O NUMERAL E TAMBÉM A PALAVRA. MAS OLHA, SEMPRE DO SEU JEITINHO.





1- PRAIA DE PIEDADE

2- IGREJA DO MONTE GUARARAPES



<https://www.flickr.com/photos/wsantin/4379855049>




[https://www.tripadvisor.com.br/Attraction\\_Review-g303460-d4056853-Reviews-Piedade\\_Beach-Jaboatao\\_dos\\_Guararapes\\_State\\_of\\_Pernambuco.html#photos:aggregationId=&albumId=&filter=7&f=97003199](https://www.tripadvisor.com.br/Attraction_Review-g303460-d4056853-Reviews-Piedade_Beach-Jaboatao_dos_Guararapes_State_of_Pernambuco.html#photos:aggregationId=&albumId=&filter=7&f=97003199)

UMA MISSÃO IMPORTANTE PARA VOCÊ!!! NO MÊS DE MAIO, SUA CIDADE, JABOATÃO DOS GUARARAPES, FEZ ANIVERSÁRIO. VAMOS DECOBRIR QUANTOS ANOS FOI? OLHA AS PISTAS:

- ☺ O PRIMEIRO NUMERAL É O QUE VEM **ANTES DO 5**;
- ☺ O SEGUNDO NUMERAL É O QUE FICA **ENTRE O 1 E O 3**;
- ☺ O TERCEIRO NUMERAL É O QUE CHEGA LOGO **DEPOIS DO 6**.

TENHO CERTEZA QUE VOCÊ JÁ SABE!! ESCREVE AQUI AO LADO:





## VOCÊ GOSTA DE BRINCAR DE RODA?

VAMOS DESCOBRIR A QUANTIDADE DE CRIANÇAS QUE ESTÃO PARTICIPANDO DA BRINCADEIRA.



<https://br.pinterest.com/pin/431923420498017161/><https://br.pinterest.com/pin/431923420498017161/>

- ☺ QUANTAS CRIANÇAS ESTÃO BRINCANDO? \_\_\_\_\_
- ☺ QUANTAS CRIANÇAS ESTÃO DENTRO DA RODA? \_\_\_\_\_
- ☺ QUANTAS CRIANÇAS ESTÃO NA RODA? \_\_\_\_\_
- ☺ QUANTOS MENINOS ESTÃO BRINCANDO? \_\_\_\_\_
- ☺ QUANTAS MENINAS ESTÃO BRINCANDO? \_\_\_\_\_






## AGORA VAMOS BRINCAR DE SEGUIR AS PISTAS PARA ENCONTRAR O OBJETO MISTERIOSO?



PAIS OU RESPONSÁVEIS ESCONDAM UM OBJETO E DÊEM PISTAS PARA QUE A CRIANÇA O ENCONTRE. EXEMPLOS DE PISTAS: VÁ EM FRENTE, ANDE 2 PASSOS PARA O LADO DIREITO, DÊ 1 PASSO PARA TRÁS.

TENHO CERTEZA QUE VOCÊS IRÃO ENCONTRAR O OBJETO MISTERIOSO!

☺ E TEM MAIS BRINCADEIRAS!




<http://www.ensinandomatematica.com/matematica-na-pre-escola>

DETETIVE MIRIM, COM A AJUDA DE UM ADULTO, LEIA AS ADIVINHAÇÕES E DESCUBRA QUEM SÃO OS PERSONAGENS ACIMA. DEPOIS REGISTRE OS NUMERAIS CORRESPONDENTES A CADA UM DELES.

- ☺ O PAI DO MEU PAI É O MEU? \_\_\_\_\_
- ☺ GOSTO DE UM DELICIOSO QUEIJINHO, EU SOU UM? \_\_\_\_\_
- ☺ A MÃE DA MINHA MÃE É A MINHA? \_\_\_\_\_
- ☺ TOMO LEITINHO E FAÇO MIAU! \_\_\_\_\_
- ☺ NASCI GÊMEA DO MEU IRMÃO, ELE É MENINO E EU SOU UMA? \_\_\_\_\_



## VAMOS BRINCAR DE "O QUE VEJO?"



MEU NOME É PEDRO, E DA MINHA JANELA VEJO...



PEGUE SUA LUPA MÁGICA, VÁ ATÉ A SUA JANELA E VAMOS COMEÇAR A BRINCADEIRA!

☺ MEU NOME É \_\_\_\_\_

E DA MINHA JANELA EU VEJO...

DESENHE AQUI AS COISAS QUE VOCÊ CONSEGUE VER DA SUA JANELA, DEPOIS  
ESCREVA SOZINHO E DO SEU JEITINHO O NOME DAS COISAS QUE VOCÊ VIU!



# EM FAMÍLIA!!!

CONVIDE AS PESSOAS DA SUA CASA PARA ESSA BRINCADEIRA!!!

→ VOCÊ IRÁ PRECISAR DE PEDAÇOS DE PAPÉIS, UM SAQUINHO OU POTE DE PLÁSTICO. → COM AJUDA DE UM ADULTO, ESCREVA OS NOMES DAS PESSOAS QUE IRÃO BRINCAR COM VOCÊ (PODE INCLUIR O NOME DA MAMÃE, DO PAPAÍ, DO IRMÃO, DA IRMÃ, DO VOVÔ, DA VOVÓ...).

→ DOBRE OS PAPÉIS E COLOQUE DENTRO DO SAQUINHO OU DO POTE QUE VOCÊ PEGOU E MISTURE BEM. EM SEGUIDA, UM NOME É SORTEADO POR UMA PESSOA QUE ESTÁ BRINCANDO.


→ **ESSA PESSOA DEVERÁ RELEMBRAR DE UM MOMENTO DIVERTIDO QUE VIVENCIOU COM A PESSOA SORTEADA E CONTAR PARA TODOS.**

(Fonte: adaptação do Caderno Brincadeiras - Educação Infantil do Estado de PE)



VAMOS BRINCAR DE ESCREVER?

COM AJUDA DE UM ADULTO, TENDE ESCREVER OS NOMES DAS PESSOAS QUE BRINCARAM COM VOCÊ!





## VAMOS CONTINUAR BRINCANDO DE ESCREVER?



PEGUE A FICHA DO SEU NOME.

EM SEGUIDA, ESCREVA AS LETRINHAS DO SEU PRIMEIRO NOME DENTRO DOS QUADRINHOS ABAIXO. UMA LETRA EM CADA QUADRINHO:

--	--	--	--	--	--	--	--	--	--	--	--	--	--	--	--	--	--	--	--

☺ PINTE DE AMARELO OS QUADRINHOS QUE FORAM PREENCHIDOS COM AS LETRINHAS DO SEU NOME.

☺ AGORA, PINTE DE AZUL OS QUADRINHOS QUE RESTARAM.

COM SUA LUPA ESPECIAL, INVESTIGUE E DESCUBRA, CONTANDO:

☺ QUANTOS QUADRINHOS FORAM PINTADOS DE AMARELO? \_\_\_\_\_

☺ QUANTOS QUADRINHOS FORAM PINTADOS DE AZUL? \_\_\_\_\_

☺ QUANTAS LETRINHAS TÊM O SEU NOME? \_\_\_\_\_

**ISSO! VOCÊ É MUITO INTELIGENTE!!!!**

SEU NOME COMEÇA COM A LETRA

E TERMINA COM A LETRA

COM OS SEUS FAMILIARES RECITE A PARLENDAS. VAMOS VER QUEM VAI RECITAR MAIS RÁPIDO.



“UMA PULGA NA BALANÇA  
DEU UM PULO FOI A FRANÇA,  
OS CAVALOS A CORRER,  
OS MENINOS A BRINCAR,  
VAMOS VER QUEM VAI PEGAR”

(DOMÍNIO POPULAR)





## VAMOS CANTAR, DANÇAR E COLORIR!!!


COMO UM BOM DETETIVE, FIQUE DE OLHOS E OUVIDOS BEM ABERTOS PARA A PALAVRA EM DESTAQUE.




MEU **LIMÃO**, MEU LIMOEIRO,  
MEU PÉ DE JACARANDÁ,  
UMA VEZ TINDOLELÊ,  
OUTRA VEZ TINDOLALÁ.  
(DOMÍNIO POPULAR)



AGORA, VAMOS PINTAR O FRUTO DO LIMOEIRO!



LIMÃO





MELANCIA

O FRUTO DO LIMOEIRO É O



VAMOS DESENHAR MUITOS LIMÕES NESTE LINDO LIMOEIRO E DEPOIS COLORIR BEM BONITO.






## VAMOS A MAIS UMA MISSÃO?

DETETIVE-MIRIM, PEGUE A SUA LUPA MÁGICA E OBSERVE BEM AS PEGADAS AIXO!

### DESCOBRIU DE QUEM ELAS SÃO?!


AGORA, LIGUE CADA PEGADA AO ANIMAL OU A PESSOA CORRESPONDENTE.





## VAMOS CONTINUAR NOSSA BRINCADEIRA EM FAMÍLIA?


OBSERVE AS FIGURAS ABAIXO, USE SEU CORPO PARA IMITAR OS MOVIMENTOS DOS ANIMAIS. VAMOS VER SE VOCÊ CONSEGUE! PODE FAZER UM COLORIDO BEM BONITO!!



SAPO PULANDO




COBRA RASTEJANDO



AVIÃO VOANDO



PASSARINHO VOANDO




COELHO SALTANDO



**MOSTRE QUE VOCÊ É UM BOM DETETIVE E DESCUBRA A QUEM PERTENCE CADA ANIMAL.**



COM LÁPIS COLORIDO, ESCOLHA UMA COR DIFERENTE PARA CADA CRIANÇA E PINTE O CAMINHO ATÉ O ANIMAL.







## NOVO DESAFIO!!!

### VAMOS VER SE O DETETIVE CONSEGUE ADIVINHAR???


O QUE É, O QUE É  
TEM COROA, MAS NÃO É  
REI,  
TEM ESPINHO, MAS NÃO É  
ROSEIRA



BANANA




MAÇÃ



ABACAXI


VOCÊ É UM DETETIVE MUITO ESPERTO! E AGORA QUE VOCÊ JÁ ADIVINHOU, DESENHE FRUTAS QUE VOCÊ MAIS GOSTA, NA CESTA ABAIXO:





### VAMOS CONTINUAR DESCOBRINDO COISAS SECRETAS?

COM A AJUDA DA SUA LUPA MÁGICA E LÁPIS DE COR, PINTE APENAS OS ESPAÇOS MARCADOS COM O PONTO E DESCUBRA A FIGURA ESCONDIDA. CAPRICHE NO COLORIDO!



© SMARTKIDS





## DETETIVE MIRIM, A SUA MISSÃO É PESQUISAR E MONTAR UM QUEBRA-CABEÇA COM RÓTULOS!




→ JUNTO COM SEUS FAMILIARES, PESQUISE E ENCONTRE RÓTULOS DE PRODUTOS OU EMBALAGENS COMO: CAIXA DE LEITE, SABÃO EM PÓ OU BOLACHA, ENTRE OUTROS.

→ COLE O RÓTULO NUMA TAMPA DE CAIXA DE SAPATO OU PAPELÃO, RISQUE ATRÁS PARA SER CORTADO E FORME UM QUEBRA-CABEÇA.

**\*\*DICA PARA RISCAR O PAPELÃO:**

USE UMA RÉGUA OU ALGUM MATERIAL QUE PERMITA FAZER LINHAS RETAS. VEJA O MODELO ABAIXO.

(ATRÁS)




(FRENTE)

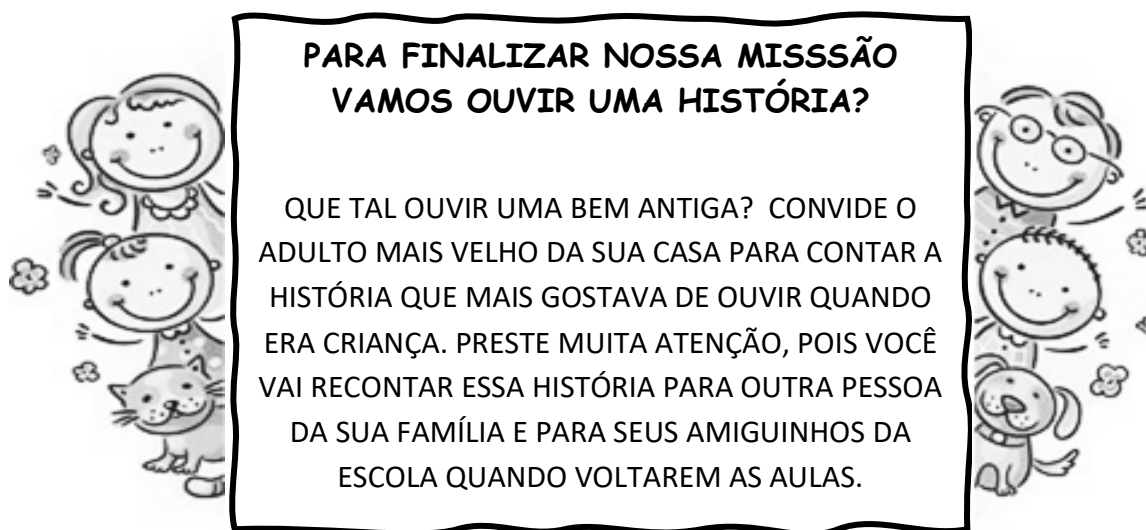




PEGUE SUA LUPA MÁGICA! SUA MISSÃO SERÁ PROCURAR LETRAS NAS EMBALAGENS. VOCÊ RECONHECE ALGUMAS? TENDE ESCRIVÊ-LAS DO SEU JEITO.



AGORA MISTURE OS PEDACINHOS E TENDE MONTAR SEU QUEBRA-CABEÇA DE RÓTULOS! DIVIRTA-SE!!!



**PARA FINALIZAR NOSSA MISSÃO  
VAMOS OUVIR UMA HISTÓRIA?**

QUE TAL OUVIR UMA BEM ANTIGA? CONVIDE O ADULTO MAIS VELHO DA SUA CASA PARA CONTAR A HISTÓRIA QUE MAIS GOSTAVA DE OUVIR QUANDO ERA CRIANÇA. PRESTE MUITA ATENÇÃO, POIS VOCÊ VAI RECONTAR ESSA HISTÓRIA PARA OUTRA PESSOA DA SUA FAMÍLIA E PARA SEUS AMIGUINHOS DA ESCOLA QUANDO VOLTAREM AS AULAS.

**PARABÉNS! MISSÃO CUMPRIDA!!!**