


# Bebês, crianças e adultos juntinhos...



INFANTIL 1



TANTAS FAMÍLIAS TÃO DIFERENTES  
FAMÍLIAS COM POUCA, COM MUITA GENTE  
ISSO NÃO IMPORTA  
O GOSTOSO É TER SEMPRE UMA FAMÍLIA  
BEM PERTINHO DE VOCÊ!

RAMEH, Rita. Família. In: RAMEH, Rita; WAACK, Luiz. Por

quê?

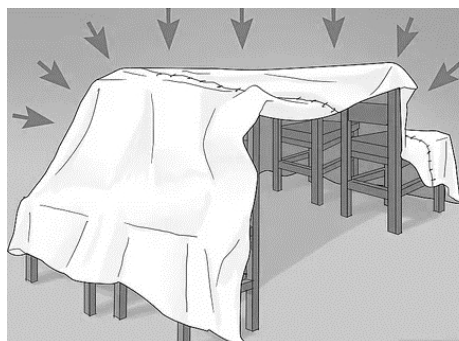
São Paulo: Tratores, 2006. 1 CD. Faixa: 5.

**QUERIDA FAMÍLIA, COM O OBJETIVO DE CONTRIBUIR PARA O DESENVOLVIMENTO PLENO E SAUDÁVEL DE SEU BEBÊ, SUGERIMOS ALGUMAS DICAS DE ATIVIDADES A SEREM VIVENCIADAS. DESEJAMOS QUE APROVEITEM A OPORTUNIDADE E TENHAM MOMENTOS DE DESCOBERTAS E TROCAS DE FORMA PRAZEROSA!**

Minha  
cabana!

**AS CRIANÇAS ADORAM TER UM ESCONDERIJO, UM LUGARZINHO SECRETO ONDE POSSAM BRINCAR. QUE TAL CONSTRUIR PARA O SEU BEBÊ UMA LINDA CABANA? ELA PODE SER FEITA EMBAIXO DA MESA OU UTILIZANDO QUATRO CADEIRAS;**

- ✓ USE UM LENÇOL GRANDE DE FORMA QUE CUBRA OS QUATRO LADOS DA MESA, OU JOGUE-O POR CIMA DAS CADEIRAS COMO SUGERE A FIGURA, DEIXANDO APENAS UMA ABERTURA PARA ENTRAR E SAIR.



- ✓ VOCÊ TAMBÉM PODE CONSTRUIR UMA CASINHA COM UMA CAIXA DE PAPELÃO GRANDE, FAÇA UMA ABERTURA LARGA E ESPAÇOSA NA FRENTE PARA QUE O BEBÊ ENTRE E SAIA COM FACILIDADE. USEM A CRIATIVIDADE E DECOREM JUNTOS;
- ✓ DEPOIS DE TUDO PRONTO, COLOQUE NO INTERIOR DA CABANA OU DA CASINHA ALGUMAS ALMOFADAS, BRINQUEDOS E LIVROS INFANTIS PARA CHAMAR A ATENÇÃO DO SEU BEBÊ;
- ✓ DEIXE A CRIANÇA À VONTADE PARA ENTRAR E SAIR QUANDO DESEJAR. VOCÊ PODE OBSERVAR COMO ELA SE DIVERTE E COMO EXPLORA O AMBIENTE QUANDO ESTÁ SOZINHA LÁ DENTRO.
- ✓ É IMPORTANTE A SUPERVISÃO CONSTANTE DO ADULTO.





## É HORA DE OUVIR HISTÓRIA

A CONTAÇÃO DE HISTÓRIAS E A LEITURA DE LIVROS DEVEM FAZER PARTE DA ROTINA DAS CRIANÇAS. QUE TAL VOCÊ ENTRAR COM O SEU BEBÊ NA CABANA QUE CONSTRUIU E LER PARA ELE O POEMA “CASA E CASAS”? SIGA AS ORIENTAÇÕES SUGERIDAS.

- ✓ FIQUE EM FRENTE AO SEU BEBÊ PARA QUE ELE OBSERVE A SUA BOCA. LEIA O POEMA DE FORMA BEM ARTICULADA, ENFATIZANDO AS RIMAS E A SONORIDADE DAS PALAVRAS;
- ✓ VOCÊ PODE MOSTRAR PARA O SEU BEBÊ IMAGENS DOS ANIMAIS QUE APARECEM NO TEXTO E PEDIR PARA ELE APONTAR CADA UM DELES IDENTIFICANDO-OS;
- ✓ MOSTRE PARA SEU BEBÊ QUE CADA PESSOA DA SUA RUA MORA NUMA CASA DIFERENTE;
- ✓ CONVERSE SOBRE AS PESSOAS QUE MORAM NA SUA CASA (SUA FAMÍLIA), ESTIMULE A ORALIDADE PEDINDO QUE ELA REPITA O NOME DE CADA PESSOA;

### CASA E CASAS

REGINA VILAÇA



**GOSTO MUITO DA MINHA CASA.  
ELA É GRANDE E BONITA  
MUITA GENTE MORA NELA.  
ELA ALEGRA A MINHA VIDA!**

**O COELHO MORA NA TOCA.  
O PEIXE, NO AQUÁRIO.  
O MACACO MORA NO GALHO  
E O JACARÉ, NA BEIRA DO RIO.**

**TODOS TEM A SUA CASA  
A DO PASSARINHO É O NINHO.  
A DO TATU É O BURACO.  
A DA LAGARTA É A FOLHINHA.**

**CADA CASA É DIFERENTE.  
SEJA GRANDE OU PEQUENA,  
TODOS QUE NELA MORAM  
VIVEM FELIZES E CONTENTES!**

**A TARTARUGA E O CARACOL  
LEVAM A CASA AONDE VÃO.  
É NA SUA CASA QUE O TOTÓ  
ESCONDE-SE DO TROVÃO.**





**QUERIDA FAMÍLIA, JÁ PAROU PARA OBSERVAR QUE O SEU BEBÊ GOSTA DE OUVIR MÚSICAS, GESTICULAR E EXPLORAR OS MOVIMENTOS DO SEU PRÓPRIO CORPO?**





PENSANDO NISSO, APRESENTAMOS PARA VOCÊS A BRINCADEIRA CANTADA “**CONHEÇO UM JACARÉ**”. PERMITA-SE CANTAR, BRINCAR E SE ENCANTAR JUNTO AO SEU BEBÊ COM ESSA DIVERTIDA BRINCADEIRA!!!

**CONHEÇO UM JACARÉ**

EU CONHEÇO UM JACARÉ  
QUE GOSTA DE COMER  
ESCONDA A SUA **ORELHA**  
SENÃO O JACARÉ  
COME A SUA **ORELHA**  
E O DEDÃO DO PÉ.

😊 **OBS.** VÁ REPETINDO A MÚSICA TROCANDO A PARTE QUE ESTÁ EM DESTAQUE POR OUTRAS COMO:

- ESCONDA SEU **OLHINHO**;
- ESCONDA SEU **NARIZ**;
- ESCONDA SUA **BOQUINHA**...

VOCÊ PODE PESQUISAR NO YOUTUBE PARA APRENDER A CANÇÃO ATRAVÉS DO LINK ABAIXO:

EU CONHEÇO UM JACARÉ - MUSICALIZAÇÃO

[HTTPS://YOUTU.BE/7J1--Z-G-00](https://youtu.be/7J1--Z-G-00)


- ✓ BRINQUE COM SUA VOZ, UTILIZANDO ENTONAÇÃO MAIS GROSSA, MAIS FINA, MAIS RÁPIDO, MAIS DEVAGAR. COM CERTEZA O SEU BEBÊ VAI ADORAR!!!
- ✓ CANTE A MÚSICA COM O SEU BEBÊ FAZENDO GESTOS E MOVIMENTOS PARA QUE ELE POSSA IMITÁ-LOS.
- ✓ REPRESENTA A BOCA DO JACARÉ POSICIONANDO OS BRAÇOS PARA A FRENTE COM AS PALMAS DAS MÃOS VOLTADAS (UMA PARA CIMA E OUTRA PARA BAIXO), SIMULANDO ASSIM, QUE O JACARÉ VAI COMER. ENTÃO, VÁ FAZENDO MOVIMENTOS COM OS BRAÇOS COMO SE ESTIVESSE ABRINDO E FECHANDO A BOCA DO JACARÉ.
- ✓ UTILIZE TAMBÉM AS MÃOS PARA ESCONDER AS PARTES DO CORPO DO SEU BEBÊ QUE VÃO SENDO APRESENTADAS NA MÚSICA E INCENTIVE-O A FAZER O MESMO.
- ✓ ABAIXE-SE E LEVANTE-SE RAPIDAMENTE PARA TOCAR O DEDÃO DO PÉ, COMO SUGERE A MÚSICA.
- ✓ É IMPORTANTE RESPEITAR O JEITINHO E O RITMO DO SEU BEBÊ.

**QUERIDOS PAIS OU RESPONSÁVEIS, NOSSO OBJETIVO NO MOMENTO É VALORIZAR A IMPORTÂNCIA DA GRANDE MISSÃO DA FAMÍLIA, ENTRE O CUIDAR, EDUCAR E AMAR NOSSOS BEBÊS E CRIANÇAS DIANTE DA TÃO DIFÍCIL SITUAÇÃO QUE SE APRESENTA MUNDIALMENTE NOS TEMPOS ATUAIS. COMPARTILHAMOS AGORA COM VOCÊS, OUTRAS POSSIBILIDADES DE VIVÊNCIAS QUE PODERÃO CONTRIBUIR DANDO SENTIDO A TODO APRENDIZADO QUE POSSA OCORRER NO AMBIENTE FAMILIAR.**

**😊 É MUITO IMPORTANTE QUE:**

- ✓ CONTINUE CANTANDO MUITO PARA SEU BEBÊ E ENSINANDO CANTIGAS QUE POSSAM ESTIMULÁ-LO NO DESENVOLVIMENTO DA GESTUALIDADE, ORALIDADE, DESPERTAR DA ATENÇÃO E CURIOSIDADE.
- ✓ ESCUTE MÚSICAS DE DIFERENTES RITMOS COM O SEU BEBÊ, DANCE COM ELE NO SEU COLO FAZENDO MOVIMENTOS RÁPIDOS E LENTOS. DEPOIS, COLOQUE-O NO CHÃO E CONTINUE DANÇANDO PARA QUE ELE IMITE OS SEUS MOVIMENTOS.
- ✓ CANTE UMA MÚSICA INFANTIL NO MOMENTO DO BANHO E/OU NA TROCA DE FRALDAS/ROUPAS, PARA QUE SE TORNE UM MOMENTO PRAZEROSO E AGRADÁVEL;
- ✓ APRECIE JUNTO COM SEU BEBÊ IMAGENS FOTOGRÁFICAS DE MOMENTOS ESPECIAIS DA FAMÍLIA COM ELE, VÁ APONTANDO E NOMEANDO CADA UM DELES. SOLICITE TAMBÉM A REPETIÇÃO DESSE ATO PELO BEBÊ. LEMBRE-SE QUE ELES ADORAM APONTAR TUDO O QUE VÊ!
- ✓ PASSEIE PELA CASA COM O SEU BEBÊ, APONTE ALGUNS OBJETOS, DIGA OS NOMES, PARA QUE SERVEM E ESTIMULE A REPETIÇÃO DAS PALAVRAS.

**É IMPORTANTE QUE AS ATIVIDADES SUGERIDAS PROPORCIONEM MOMENTOS AGRADÁVEIS E DIVERTIDOS PARA O SEU BEBÊ. QUE ESSAS EXPERIÊNCIAS SEJAM REGADAS COM MUITO AFETO, FAZENDO COM QUE A CRIANÇA SINTA-SE ACOLHIDA, PROTEGIDA E AMADA!**



ILUSTRADOR DA TURMA DO BEM: NOEL MARCO

**😊 FAMÍLIA, AGRADECEMOS SUA PARCERIA QUE É SEMPRE IMPORTANTE!!!**

