



CADERNO DE ATIVIDADES – 3ª UNIDADE 2021

INFANTIL 3



Turbine seu conhecimento

SECRETARIA MUNICIPAL DE EDUCAÇÃO



NOME: _____




SRS. RESPONSÁVEIS, ESCRIVAM O NOME DA CRIANÇA EM LETRA BASTÃO. FAÇAM DEVAGAR, CHAMEM A ATENÇÃO DELA SOBRE OS MOVIMENTOS QUE VOCÊS ESTÃO FAZENDO, NA MEDIDA QUE FIZER CADA LETRA, PERGUNTEM PARA A CRIANÇA QUAL É O SEU NOME E AJUDE CASO ELA NÃO SAIBA. AO FINAL DO CADERNO ENCONTRA-SE UM ALFABETO PARA RECORTAR. INCENTIVEM SUA CRIANÇA A MONTAR O SEU NOME.




OLÁ
CRIANÇA!!!

NÓS DA TURMINHÁ DO BEM
ESTAMOS AQUI PARA BRINCAR
COM VOCÊ ATRAVÉS DOS
DESAFIOS DESSE CADERNO.



1. OBSERVE O SEU NOME QUE SERÁ ESCRITO PELO SEU FAMILIAR. DEPOIS, USE O ALFABETO MÓVEL PARA MONTAR O SEU NOME.





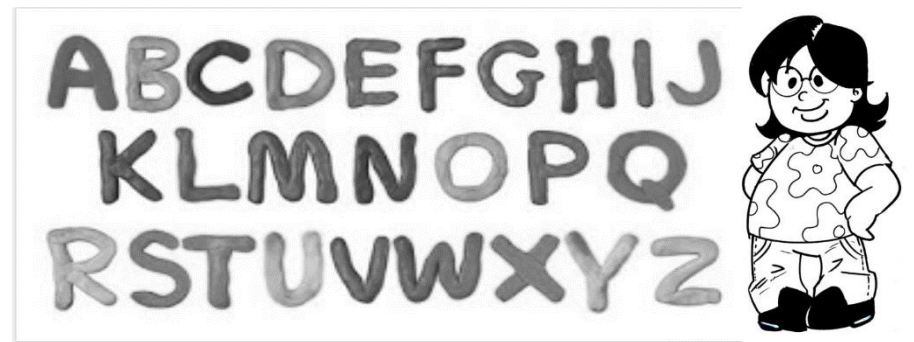
SRS. RESPONSÁVEIS, ESTIMULEM QUE A SUA CRIANÇA ENCONTRE A PRIMEIRA E A ÚLTIMA LETRA DO SEU NOME, DEIXANDO-A A VONTADE, NA MEDIDA QUE ELA FOR ENCONTRANDO INCENTIVE-A A FALAR O NOME DA LETRA. COMEMORE O SEU ESFORÇO.

2. CRIANÇA, OBSERVANDO SEU NOME NA PÁGINA ANTERIOR, ENCONTRE E PINTE A PRIMEIRA LETRA E MARQUE A ÚLTIMA LETRA DO SEU NOME NO QUADRO ABAIXO.

A	B	C	D	E
F	G	H	I	J
K	L	M	N	O
P	Q	R	S	T
U	V	W	X	Y
Z				

😊 **SRS. RESPONSÁVEIS**, A MASSA DE MODELAR É UM MATERIAL MOLDÁVEL, PLÁSTICO, QUE EXISTE EM VÁRIAS CORES. PODE SER USADA NA CONFECÇÃO DE LETRAS DO ALFABETO E DIVERSOS OBJETOS. OFEREÇAM A MASSINHA DE MODELAR PARA SUA CRIANÇA REALIZAR ESTA ATIVIDADE. FIQUE ATENTO PARA A CRIANÇA NÃO LEVAR A MASSINHA A BOCA.

3. CRIANÇA, MODELE A LETRA INICIAL E FINAL DO SEU NOME.





SRS. RESPONSÁVEIS, CONVERSEM COM SUA CRIANÇA SOBRE O DIA QUE COMEMORA O SEU ANIVERSÁRIO. PREENCHAM A DATA DE ANIVERSÁRIO DELA NO CONVITE. A IDADE E O NOME SERÃO REGISTRADOS PELA CRIANÇA. NESSE MOMENTO, DEIXE-A A VONTADE PARA QUE ELA FAÇA DO JEITO DELA.

4. CRIANÇA, REGISTRE DO SEU JEITO A SUA IDADE E O SEU NOME NO CONVITE ABAIXO.



OLÁ AMIGUINHO, VENHA PARA MEU ANIVERSÁRIO DE



ANOS!

MEU NOME:

DATA: ____/____/____

HORA: 16:00

LOCAL: MINHA CASA

CONTO COM SUA PRESENÇA, BEIJOS!



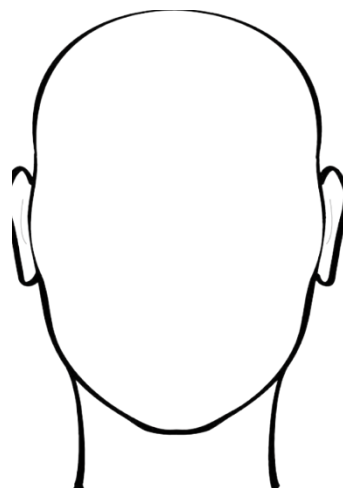






SRS. RESPONSÁVEIS, INCENTIVEM SUA CRIANÇA A OBSERVAR E DESCREVER OS DETALHES DOS ROSTOS DAS PESSOAS DA SUA FAMÍLIA. CONVERSEM SOBRE AS CARACTERÍSTICAS DOS CABELOS, OLHOS E PELE. DEPOIS, ESTIMULEM QUE ELA FAÇA O REGISTRO ABAIXO.

5. CRIANÇA, REPRESENTE ALGUNS DOS SEUS FAMILIARES NAS SILHUETAS ABAIXO.


SE VOCÊ JÁ OLHOU BEM O ROSTO DAS PESSOAS, VIU QUE NENHUM É IGUAL AO OUTRO! POIS É, E ESSAS DIFERENÇAS TORNAM TODAS AS PESSOAS ESPECIAIS!






SRS. RESPONSÁVEIS, CONVERSEM COM SUA CRIANÇA SOBRE A HISTÓRIA DA SUA FAMÍLIA, COM QUEM VOCÊS MORAM E O QUE GOSTAM DE FAZER.

6. DESENHANDO, TAMBÉM PODEMOS CONTAR A HISTÓRIA DA NOSSA FAMÍLIA!
USE O ESPAÇO ABAIXO PARA DESENHAR A SUA!



OLÁ CRIANÇA!
CADA PESSOA TEM SUA HISTÓRIA,
SUA FAMÍLIA E SEU JEITO DE SER!
MINHA FAMÍLIA, POR EXEMPLO,
SOU EU, MEU IRMÃO E MINHA VÓ
JACIRA. ADORAMOS OUVIR AS
HISTÓRIAS DA NOSSA AVÓ.



CADERNO DE ATIVIDADES – 3ª UNIDADE 2021

INFANTIL 3



Turbine seu conhecimento

SRS. RESPONSÁVEIS, RECITEM O TRECHO DO POEMA ABAIXO PARA SUA CRIANÇA. DEPOIS, BRINQUEM IDENTIFICANDO AS PALAVRAS QUE RIMAM: FLORES RIMA COM CORES, PASSARINHOS RIMA COM NINHO.

7. APÓS RECITAR O TRECHO DO POEMA, PINTE A PALAVRA QUE RIMA COM PASSARINHOS. DEPOIS, BRINQUE DE IMITAR OS BICHOS QUE APARECEM.

8. AGORA, ILUSTRE O TRECHO DO POEMA NO ESPAÇO ABAIXO. NÃO ESQUEÇA DE CAPRICHAR NO COLORIDO.

LEILÃO DE JARDIM

CECÍLIA MEIRELES


QUEM ME COMPRA

UM JARDIM COM **FLORES?**

BORBOLETAS DE MUITAS **CORES.**

LAVADEIRAS E PASSARINHOS,


OVOS VERDES E AZUIS NO NINHO?





SRS. RESPONSÁVEIS, ORIENTEM SUA CRIANÇA A ESCREVER OS NOMES DAS FIGURAS DO JEITO QUE ELA CONSEGUIR.

9. AGORA QUE VOCÊ JÁ LEU O TRECHO DO POEMA, VAMOS ESCREVER, DO SEU JEITO, AS PALAVRAS QUE APARECEM NO TEXTO.

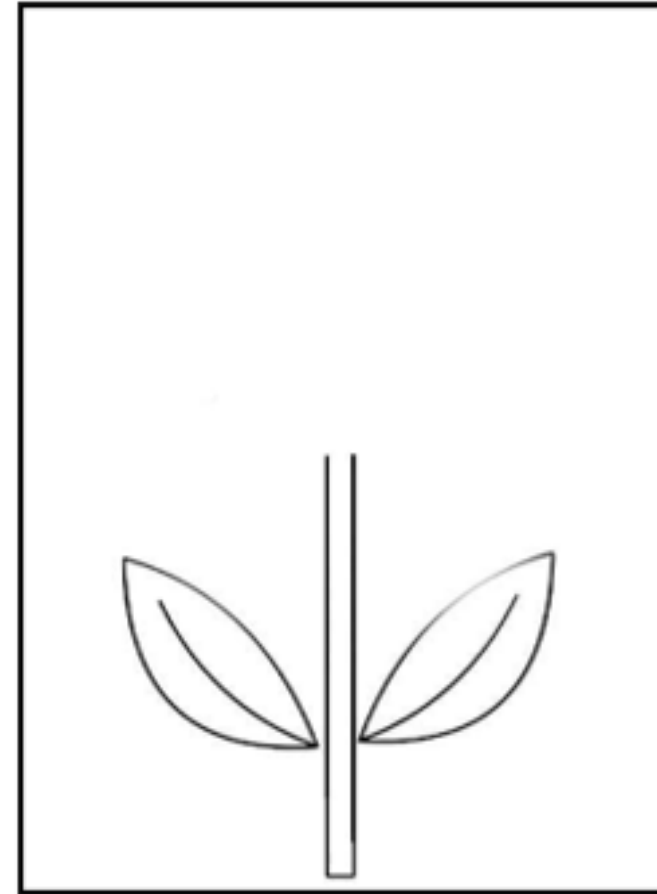
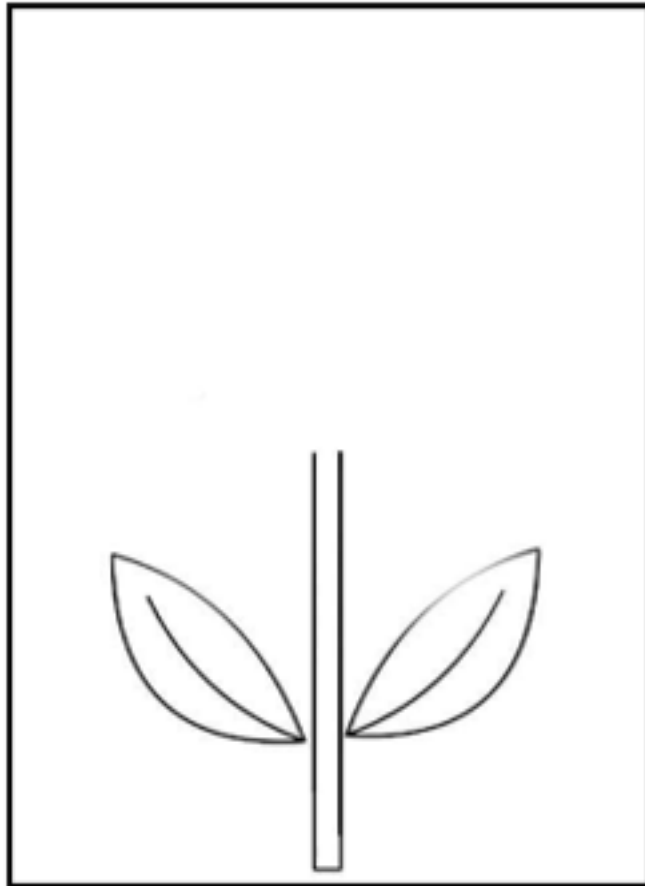




SRS. RESPONSÁVEIS, AUXILIEM SUA CRIANÇA A UTILIZAR A TINTA PARA REALIZAR A PROPOSTA ABAIXO. SEPREM UMA TAMPINHA PARA DEPOSITAR UM POUCO DE TINTA. INCENTIVEM QUE A CRIANÇA PASSE O DEDO NA TINTA E DEPOIS CARIMBE NO PAPEL DO JEITINHO DELA.

10. AS FLORES ENFEITAM, PERFUMAM E ALEGAM O AMBIENTE. FAÇA AS FLORES BEM COLORIDAS CARIMBANDO COM OS DEDOS.

<https://comofazeremcasa.net/moldes-para-flores-de-papel/>



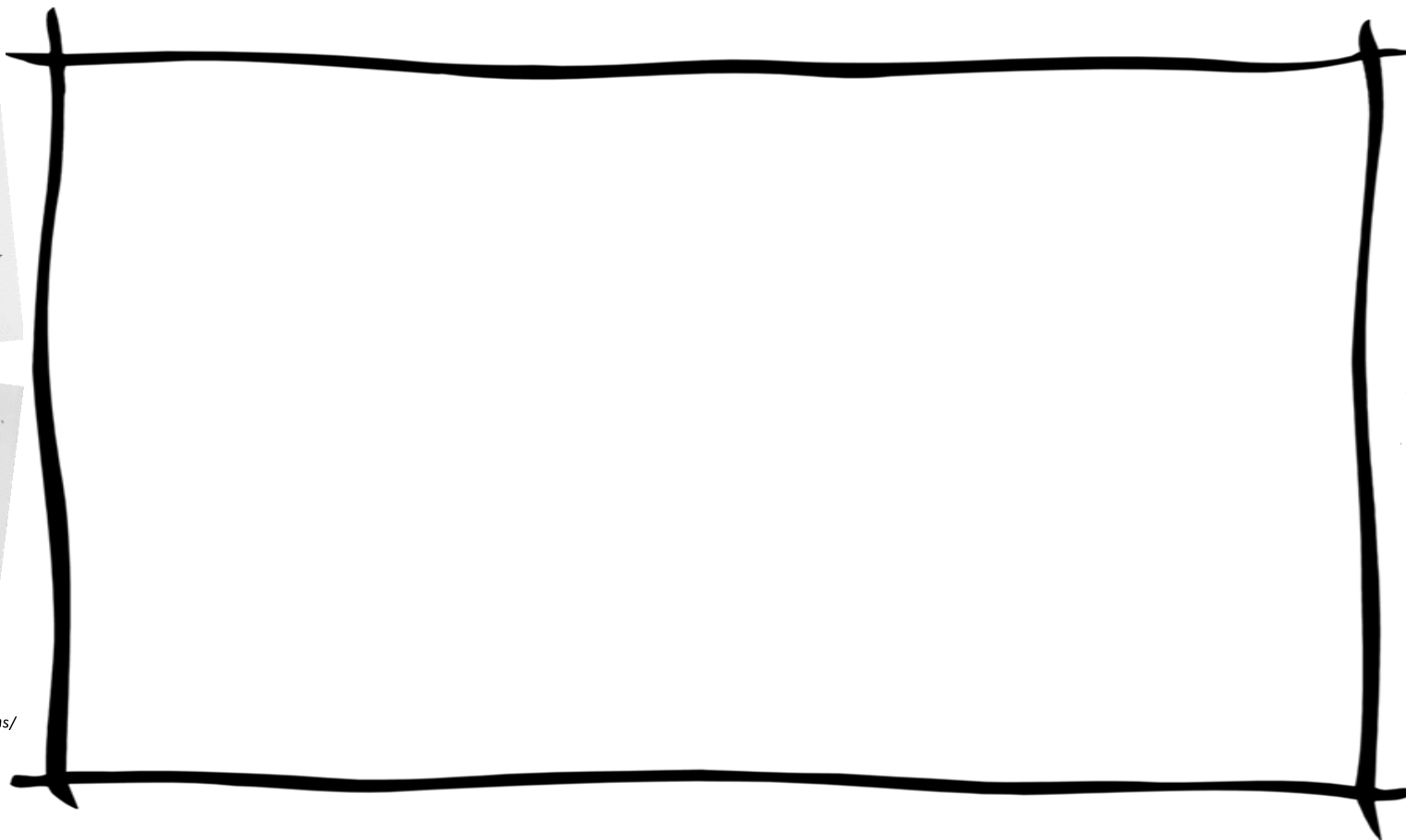


SRS. RESPONSÁVEIS, JUNTO COM SUA CRIANÇA OBSERVEM AS IMAGENS PRODUZIDAS COM ELEMENTOS DA NATUREZA. DEPOIS, COLETEM FOLHAS SECAS, GRAVETOS, PEDRINHAS E AREIA PARA A CONSTRUÇÃO DA ARTE.

11. O TRECHO DO POEMA LEILÃO DE JARDIM FALA SOBRE “BORBOLETAS DE MUITAS CORES”. VAMOS CONSTRUIR UM JARDIM COLANDO ELEMENTOS DA NATUREZA. SOLTE A IMAGINAÇÃO!



<https://br.pinterest.com/>
<https://aulasdeartes.com.br/aula-3-texturas/>





SRS. RESPONSÁVEIS, ESCOLHAM UM LUGAR ESPAÇOSO PARA REALIZAR A BRINCADEIRA. CANTEM A MÚSICA ABAIXO PARA A SUA CRIANÇA E DEPOIS BRINQUEM DE RODA COM ELA. APROVEITEM E RELEMBREM OUTRAS CANTIGAS QUE VOCÊS CONHECEM. DIVIRTAM-SE BASTANTE!

OLÁ CRIANÇA!!!

VAMOS FINALIZAR NOSSO
CADERNO COM
BRINCADEIRAS DE RODA?!

ESSA CANTIGA FALA DE
UMA PLANTA MUITO
PERFUMADA QUE PODEMOS
CULTIVAR EM CASA.

VAI SER MUITO LEGAL!
DEPOIS VOCÊ PODE
BRINCAR COM OUTRAS
CANTIGAS DE RODA.



12. CRIANÇA, AGORA É HORA DE CANTAR E BRINCAR DE RODA COM SUA FAMÍLIA.



ALECRIM, ALECRIM DOURADO
QUE NASCEU NO CAMPO
SEM SER SEMEADO

ALECRIM, ALECRIM DOURADO
QUE NASCEU NO CAMPO
SEM SER SEMEADO

FOI MEU AMOR QUE ME DISSE ASSIM
QUE A FLOR DO CAMPO É O ALECRIM
FOI MEU AMOR QUE ME DISSE ASSIM
QUE A FLOR DO CAMPO É O ALECRIM



© FAMÍLIA, AGRADECEMOS SUA PARCERIA QUE É SEMPRE IMPORTANTE!!!



SRS. RESPONSÁVEIS, O USO DO ALFABETO MÓVEL É UMA OPORTUNIDADE PARA AS CRIANÇAS CONHECEREM E MANUSEAREM AS LETRAS EM MOMENTOS SIGNIFICATIVOS. ESSE MATERIAL SERÁ UTILIZADO NESSE CADERNO E NOS PRÓXIMOS. COLEM AS LETRAS EM UM PAPEL MAIS FIRME, POR EXEMPLO, CAIXA DE SAPATO OU DE LEITE. DEPOIS, RECORTEM E GUARDEM EM UM SAQUINHO OU CAIXINHA, PARA UTILIZAREM SEMPRE QUE NECESSÁRIO.

A	A	A	A	B	B	C	C
D	D	E	E	E	F	F	G
G	H	H	I	I	I	J	J
K	K	L	L	M	M	N	N
O	O	O	P	P	Q	Q	R
R	S	S	T	T	U	U	U
V	V	W	W	X	Y	Y	Z