



**OLÁ, CRIANÇA! NÓS SOMOS DA TURMA DO BEM! ALGUMAS CRIANÇAS JÁ NOS CONHECERAM, MAS PARA QUEM AINDA NÃO CONHECE, VAMOS NOS APRESENTAR!**

EU SOU ANA! GOSTO DE JOGAR E BRINCAR COM MEUS AMIGOS DA TURMINHA DO BEM!

OI, EU SOU AKIN, IRMÃO DE DANDARA! GOSTO MUITO DE CANTAR E DANÇAR!

OLÁ! MEU NOME É DANDARA, GOSTO MUITO DE COMER CUSCUZ! MINHA AVÓ ME CONTOU QUE ELE TEM ORIGEM AFRICANA.



OLÁ! MEU NOME É "JACI", QUE SIGNIFICA LUA NA LÍNGUA TUPI-GUARANI. GOSTO DE BRINCAR COM AS BRINCADEIRAS INDÍGENAS COM MEUS AMIGUINHOS DA TURMA DO BEM.

EU SOU JOAQUIM! GOSTO MUITO DAS HISTÓRIAS DA ÁFRICA QUE A AVÓ DO MEU AMIGO AKIN CONTA. E VOCÊ GOSTA DE OUVIR HISTÓRIAS?

**QUESTÃO 1:** AGORA QUE VOCÊ JÁ SOUBE UM POUCO SOBRE NÓS E PERCEBEU QUE SOMOS DIFERENTES, QUE TAL VOCÊ SE OLHAR NO ESPELHO E DESENHAR SEU AUTORRETRATO JUNTANDO-SE A NOSSA TURMA?

**VAMOS APRENDER E NOS DIVERTIR JUNTOS!!**

SRS. RESPONSÁVEIS, VOCÊS CONHECEM CECÍLIA MEIRELES? LEIAM A BIOGRAFIA DESSA ESCRITORA PARA SUA CRIANÇA.



OLÁ! AGORA QUE VOCÊ JÁ NOS CONHECE, QUE TAL UM POUCO DA CECÍLIA MEIRELES PARA TODA FAMÍLIA?

**QUESTÃO 2:** LEIA A BIOGRAFIA ABAIXO.



CECÍLIA MEIRELES NASCEU NA CIDADE DO RIO DE JANEIRO, NO DIA 07 DE NOVEMBRO DE 1901. SEUS PAIS ERAM PORTUGUESES E, INFELIZMENTE, AINDA CRIANÇA, A ESCRITORA FICOU ÓRFÃ, FICANDO SOB OS CUIDADOS DE SUA AVÓ MATERNA, D. JARCINTA GARCIA BENEVIDES. ESCREVEU SEU PRIMEIRO POEMA COM 09 ANOS DE IDADE, E CRESCEU ASSIM NO MUNDO DA LEITURA, MAIS TARDE ALÉM DE ESCREVER MUITOS LIVROS E POEMAS, ORGANIZOU TAMBÉM A PRIMEIRA BIBLIOTECA INFANTIL DO BRASIL. FOI CASADA, FICOU VIÚVA E CASOU-SE NOVAMENTE. TEVE 03 FILHAS. FOI PROFESSORA E TEVE OUTRAS PROFISSÕES. AMAVA AS PESSOAS E DE TANTO OBSERVÁ-LAS ESCREVEU A MAIORIA DE SEUS POEMAS. FALECEU EM 09 DE NOVEMBRO DE 1934.

<https://www.todamateria.com.br/cecilia-meireles/>

**QUESTÃO 3:** AGORA CHEGOU A HORA DE VOCÊ FALAR UM POUCO SOBRE A HISTÓRIA DA SUA VIDA COM SUA FAMÍLIA!

ESTOU CURIOSO PARA SABER A SUA HISTÓRIA! VOCÊ DEVE TER MUITA COISA LEGAL PARA CONTAR!





SRS. RESPONSÁVEIS, LEIAM O NOME DOS AMIGOS DA TURMA DO BEM COM A SUA CRIANÇA PARA QUE ELA RELEMBRE E REALIZE A ATIVIDADE.



**ANA**



**AKIN**



**JACI**



**JOAQUIM**

**QUESTÃO 4:** COMPLETE OS NOMES DOS AMIGOS DA TURMA DO BEM COM AS LETRAS QUE ESTÃO FALTANDO.

	K		N
--	---	--	---

J		A		U		M
---	--	---	--	---	--	---

	N	
--	---	--

J			I
---	--	--	---

PINTE OS NOMES QUE INICIAM COM A LETRA **J**.  
CERQUE COM UMA LINHA O NOME QUE TEM MAIS LETRAS.

SRS. RESPONSÁVEIS, CONVERSEM COM A CRIANÇA QUE CADA PESSOA TEM UM NOME QUE A IDENTIFICA. DEPOIS ENTREGUE A FICHA COM O NOME DA CRIANÇA PARA ELA FAZER O REGISTRO.

VOCÊ LEMBRA DO MEU NOME? ISSO MESMO!  
O MEU NOME É DANDARA! ASSIM COMO EU,  
MEUS AMIGOS E A CECÍLIA MEIRELES, VOCÊ  
TAMBÉM TEM UM NOME!



**QUESTÃO 5:** ESCREVA SEU NOME DENTRO DO RETÂNGULO.

--



SRS. RESPONSÁVEIS, LEIAM O POEMA DA CECÍLIA MEIRELES COM A SUA CRIANÇA, PAUSADAMENTE, PARA QUE ELA POSSA PERCEBER A SONORIDADE DO TEXTO ATRAVÉS DAS RIMAS.

VAMOS BRINCAR COM O  
SOM DAS PALAVRAS?



**QUESTÃO 6: LEIA O POEMA ABAIXO:**

## **A FLOR AMARELA!**

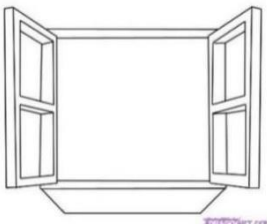
OLHA  
A JANELA  
DA BELA  
ARABELA  
  
QUE FLOR  
É AQUELA  
QUE ARABELA  
MOLHA?  
  
É UMA FLOR  
AMARELA

**CECÍLIA MEIRELES**



SRS. RESPONSÁVEIS, LEIAM AS PALAVRAS ABAIXO COM A SUA CRIANÇA, AJUDANDO-A A IDENTIFICAR AS RIMAS.

**QUESTÃO 7: TODAS AS FIGURAS TEM UM NOME QUE RIMA COM A PALAVRA **AMARELA**, MAS CHEGOU UMA INTRUSA, DESCUBRA E FAÇA UM X.**



**JANELA**



**PANELA**



**FLOR**



**ARABELA**

CRIANÇA, VOCÊ CONHECE TARSILA DO AMARAL? ELA FOI UMA PINTORA BRASILEIRA MUITO IMPORTANTE, QUE FEZ BELÍSSIMAS OBRAS DE ARTE, QUE REPRESENTAVAM O LUGAR ONDE ELA CRESCERAM. ASSIM COMO CECÍLIA MEIRELES, ELA TAMBÉM GOSTAVA DE FLORES!



**QUESTÃO 8:** UMA DE SUAS OBRAS DE ARTE FOI “ROMANCE”. OBSERVE ABAIXO A TELA PINTADA PELA ARTISTA. O QUE ELA REPRESENTOU NESTA PINTURA?




Romance, 1925 / Tarsila do Amaral |br.pinterest.com

**QUESTÃO 9:** AGORA É SUA VEZ DE FAZER ARTE! OBSERVE A TELA DE TARSILA DO AMARAL E USE SUA CRIATIVIDADE PARA DESENHAR NO SEU CADERNO DE DESENHO.



SRS. RESPONSÁVEIS, LEIAM AS ORIENTAÇÕES, SIGAM O PASSO A PASSO ABAIXO E AJUDEM SUA CRIANÇA A FAZER A DOBRADURA DA FLOR.

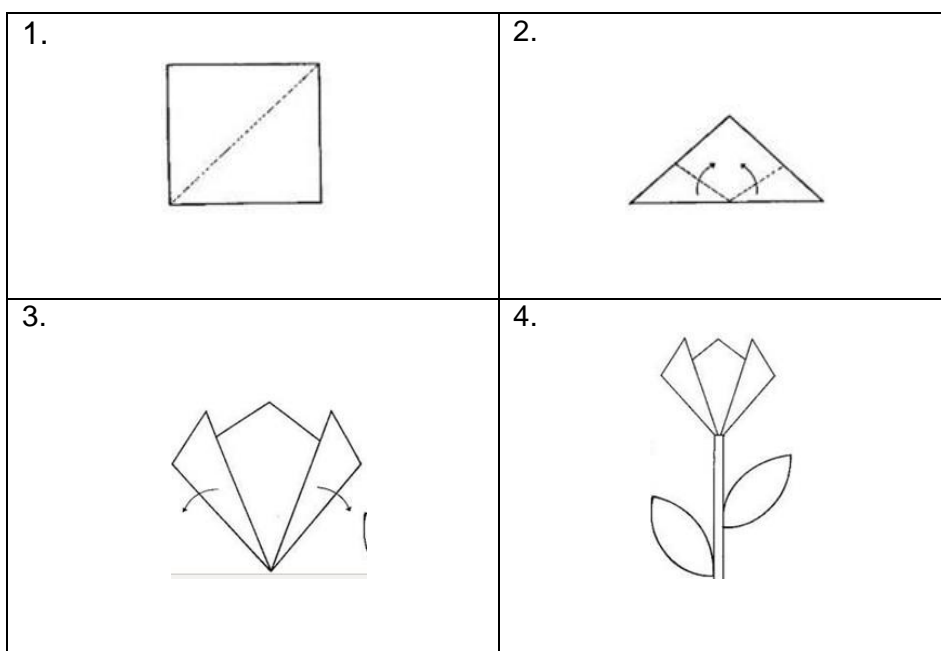


VAMOS CONTINUAR FAZENDO ARTE? QUE TAL FAZER UMA FLOR?

**QUESTÃO 10:** FAÇA SUA FLOR DE DOBRADURA, JUNTAMENTE COM SUA FAMÍLIA. OBSERVE OS MATERIAIS E AS IMAGENS COM O PASSO A PASSO!


VOCÊ VAI PRECISAR DE:

- PAPEL COLORIDO OU BRANCO (SE FOR BRANCO, PINTE COM GIZ DE CERA OU LÁPIS DE COR);
- PALITO (SE NÃO TIVER, VOCÊ FAZ UM ROLINHO COM QUALQUER PAPEL E PINTA PARA REPRESENTAR O CAULE);
- PAPEL COLORIDO OU BRANCO (SE FOR O BRANCO, VOCÊ PINTA PARA REPRESENTAR AS FOLHAS).



SRS. RESPONSÁVEIS, CONVERSEM COM SUA CRIANÇA SOBRE AS FORMAS GEOMÉTRICAS E A ORIENTEM A REALIZAR O DESAFIO ABAIXO.

**QUESTÃO 11:** AJUDE AKIN A ENCONTRAR SEU PANDEIRO, SEGUINDO O CAMINHO DE RETÂNGULOS.



**QUESTÃO 12:** AGORA OBSERVE DENTRO DE SUA CASA. VEJA SE ENCONTRA OBJETOS QUE TENHAM AS FORMAS PARECIDAS COM ESSAS FIGURAS GEOMÉTRICAS QUE VOCÊ VIU NO DESAFIO, DEPOIS REGISTRE NO SEU CADERNO DE DESENHO.



VAMOS BRINCAR  
COM A PARLENDA?

**QUESTÃO 13:** RECITE A PARLENDA COM SUA FAMÍLIA.

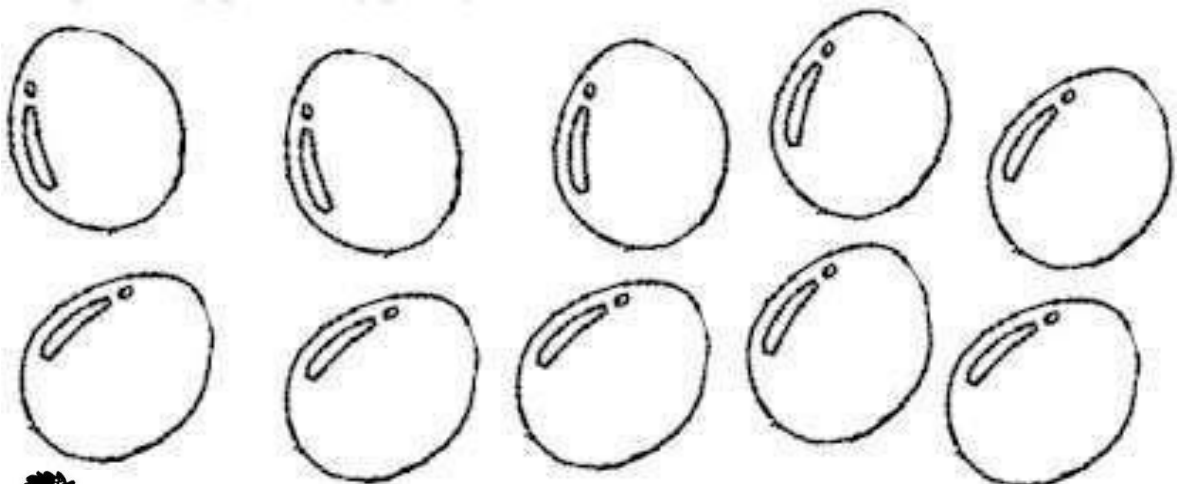
A GALINHA DO VIZINHO  
BOTA OVO AMARELINHO

BOTA 1,  
BOTA 2,  
BOTA 3  
BOTA 4,  
BOTA 5,  
BOTA 6  
BOTA 7,  
BOTA 8,  
BOTA 9  
BOTA 10.



FONTE: <https://www.letras.mus.br/temas-infantis/1746902/>  
(ADAPTADO)

**QUESTÃO 14:** OBSERVE A PARLENDA E PINTE DE AMARELO OS NUMERAIS QUE APARECEM. DEPOIS CONTE OS OVINHOS DA GALINHA ESCREVENDO OS NUMERAIS DENTRO DE CADA OVO.



VOCÊ SABIA???

O OVO É UM ALIMENTO MUITO IMPORTANTE NA NOSSA ALIMENTAÇÃO. POIS ELE É RICO EM PROTEÍNAS, VITAMINAS E MINERAIS. ELE NOS DEIXA FORTE E AJUDA NA PREVENÇÃO DE DOENÇAS.



SRS. RESPONSÁVEIS, CANTEM A MÚSICA “MESTRE ANDRÉ” COM SUA CRIANÇA E CONVERSEM SOBRE OS INSTRUMENTOS MÚSICAIS QUE APARECEM NELA.

**QUESTÃO 15:** CANTE A MÚSICA IMITANDO OS INSTRUMENTOS MÚSICAIS!

OLÁ, CRIANÇA!  
EU ADORO CANTAR E TOCAR!  
ENTÃO VAMOS CANTAR E DANÇAR COM A  
MÚSICA DO MESTRE ANDRÉ?



## MESTRE ANDRÉ

FUI NA LOJA DO MESTRE ANDRÉ  
E COMPREI UM PIANINHO  
PLIM, PLIM, PLIM, UM PIANINHO  
AI OLÉ, AI OLÉ  
FUI NA LOJA DO MESTRE ANDRÉ

FUI NA LOJA DO MESTRE ANDRÉ  
E COMPREI UM VIOLÃO  
DÃO, DÃO, DÃO, UM VIOLÃO  
PLIM, PLIM, PLIM, UM PIANINHO

FUI NA LOJA DO MESTRE ANDRÉ  
E COMPREI UMA FLAUTINHA  
FLÁ, FLÁ, FLÁ, UMA FLAUTINHA  
DÃO, DÃO, DÃO, UM VIOLÃO  
PLIM, PLIM, PLIM, UM PIANINHO

FUI NA LOJA DO MESTRE ANDRÉ  
E COMPREI UM TAMBORZINHO  
TUM, TUM, TUM, UM TAMBORZINHO  
FLÁ, FLÁ, FLÁ, UMA FLAUTINHA  
DÃO, DÃO, DÃO, UM VIOLÃO  
PLIM, PLIM, PLIM, UM PIANINHO

<https://www.letras.mus.br/cantigas-populares/1428334/>

**QUESTÃO 16:** VOCÊ CONHECE OS INSTRUMENTOS MÚSICAIS QUE APARECEM NA MÚSICA? DESENHE-OS AO LADO DA MÚSICA, OU NO CADERNO DE DESENHO, DEPOIS PINTE-OS.



**QUESTÃO 17:** NA PINTURA *RODA DA ROSA* AS CRIANÇAS ESTÃO BRINCANDO EM UM AMBIENTE ABERTO. E VOCÊ EM QUE AMBIENTE COSTUMA BRINCAR? QUAIS SÃO AS PESSOAS QUE BRINCAM COM VOCÊ? CONVIDE ALGUÉM DE SUA FAMÍLIA PARA BRINCAR DE RODA.



"Roda da Rosa" - Edward Potthast Pintor norte-americano (1857-1927)

**QUESTÃO 18:** VOCÊ CONHECE ESSA CANÇÃO?

CIRANDA CIRANDINHA

CIRANDA, CIRANDINHA  
VAMOS TODOS CIRANDAR  
VAMOS DAR A MEIA VOLTA  
VOLTA E MEIA, VAMOS DAR

O ANEL QUE TU ME DESTE  
ERA VIDRO E SE QUEBROU  
O AMOR QUE TU ME TINHAS  
ERA POUCO E SE ACABOU.

Domínio Público

NOSSA TURMA ADOROU CANTAR E BRINCAR COM VOCÊ! QUE OUTRAS MÚSICAS VOCÊ CONHECE QUE ENVOLVAM MOVIMENTOS? CHAME SEUS FAMILIARES PARA CANTAR E FAZER OS MOVIMENTOS CONFORME A MÚSICA SUGERE. PARA FICAR AINDA MAIS DIVERTIDO, UTILIZE OBJETOS E PRODUZA SONS COM ELES.

**BOA DIVERSÃO E ATÉ A PRÓXIMA!!**



ILUSTRADOR DA TURMA DO BEM: NOEL MARCO



# CADERNO DE ATIVIDADES INFANTIL 4



Turbine seu conhecimento