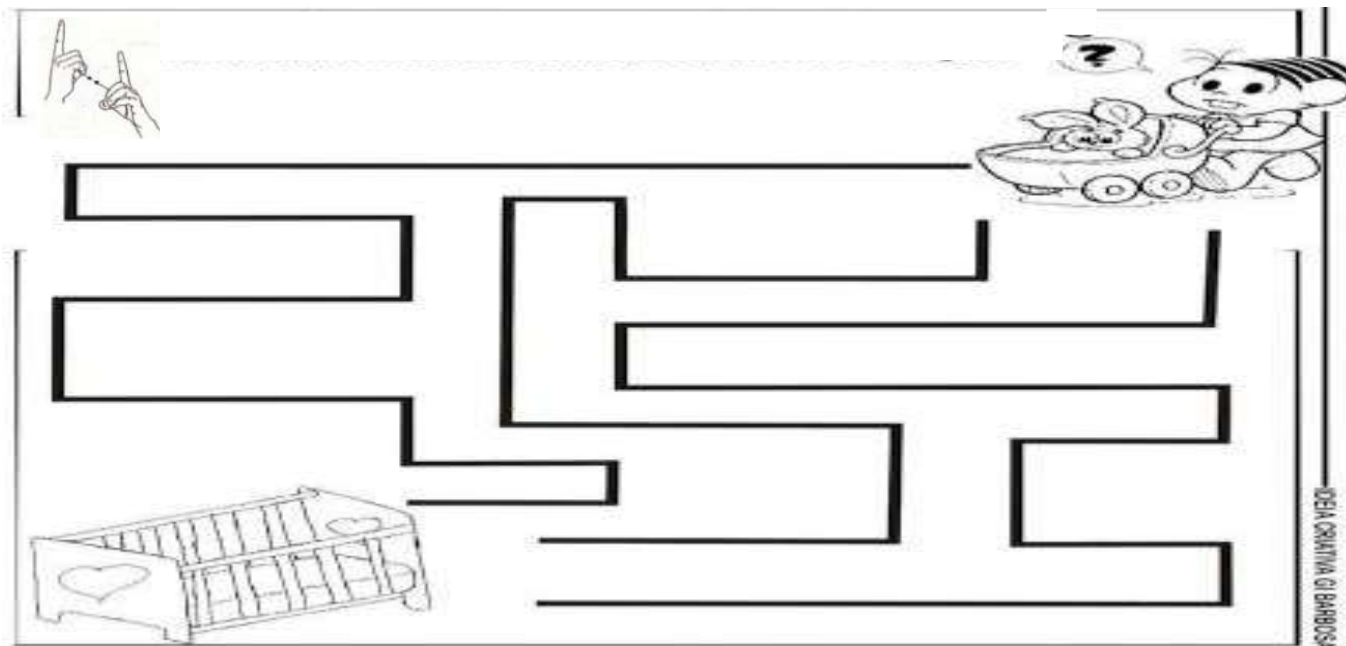




DEFICIÊNCIA INTELECTUAL- ANOS INICIAIS

QUESTÃO 1. OBSERVE A GRAVURA E AJUDE MÔNICA A ACHAR O CAMINHO QUE VAI LEVAR O SEU COELHO SANSÃO QUE ESTÁ NO CARRINHO PARA COLOCÁ-LO NO BERÇO.



<https://www.ideiacriativa.org/2012/05/atividade-coordenacao-motora-labirinto>

QUESTÃO 2. VAMOS PINTAR TODOS OS NÚMEROS? O 1, DE VERMELHO
NÚMEROS 2 DE AMARELO OS NÚMEROS 3 DE AZUL
UM, DOIS, TRÊS E JÁ!!!!



<https://tiatimaluquinha.blogspot.com/search/label/atividades%20de%20educa%C3%A7%C3%A3o%20infantil>




QUESTÃO 3. VAMOS DESCOBRIR QUAL É ESTE ANIMAL? ENTÃO COLOQUE O LÁPIS NO NÚMERO 1 E LIGUE EM LINHA RETA ATÉ O NÚMERO 2 E SIGA A SEQUÊNCIA ATÉ 10. DIGA O NOME DO ANIMAL QUE APARECEU E AGORA PINTE BEM BONITO!



<https://br.pinterest.com/pin/16325555221868263/>

QUESTÃO 4. VAMOS COMPLETAR ESTA GRAVURA COM OS ELEMENTOS QUE ESTÃO EMBAIXO, PARA ELA FICAR BEM BONITA! PRIMEIRO VOCÊ TEM QUE RECORTAR OS ELEMENTOS E IDENTIFICÁ-LOS. AGORA COMECE A COLAR OS ELEMENTOS NA GRAVURA OBSERVANDO OS SEUS DEVIDOS LUGARES.



<https://www.aprenderebrincar.com/2013/10/atividades-de-coordenacao-motora.html>




QUESTÃO 5. NA GRAVURA DE ABAIXO VOCÊ VAI ENCONTRAR 5 ERROS, POIS ESTÃO FALTANDO ALGUNS ELEMENTOS. AGORA MARQUE COM UM “X” ONDE FICOU FALTANDO OS ELEMENTOS.



<https://lojakaianiblog.wordpress.com/2014/04/24/jogo-dos-5-erros/>

QUESTÃO 6. AGORA PINTE DE VERDE O MAIOR CARACOL E DE VERMELHO O MENOR CARACOL.



<https://www.atividadeseducacaoinfantil.com.br/matematica-e-numeros/atividades-sobre-maior-e-menor/attachment/maior-menor-para-pintar/>




QUESTÃO 7. OBSERVE BEM TODA A GRAVURA! AGORA PINTE DE AZUL OS OBJETOS QUE ESTÃO EM CIMA DA MESA E PINTE DE AMARELO OS OBJETOS QUE ESTÃO EMBAIXO DA MESA.



<https://www.smartkids.com.br/colorir/desenho-nocoos-espaciais-em-cima-embaixo>


QUESTÃO 8. HÉRCULES QUER ANDAR DE BICICLETA! AJUDE-O A CHEGAR À CICLOVIA.



<https://www.smartkids.com.br/atividade/sustentabilidade-labirinto>

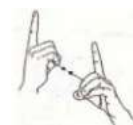


QUESTÃO 9. VAMOS PINTAR O HOMEM DE FERRO! MAS ANTES CONTE PARA A MAMÃE O QUE VOCÊ ACHA LEGAL NELE.



<https://www.smartkids.com.br/colorir/desenho-homem-de-ferro>


QUESTÃO 10. ENCONTRE A SOMBRA QUE ESTÁ DIFERENTE AO AQUAMEN.



<https://www.smartkids.com.br/atividade/sombra-super-herois>



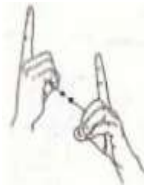
QUESTÃO 11. ENCONTRE AS PALAVRAS INICIADAS COM A LETRA T.



CASA - T

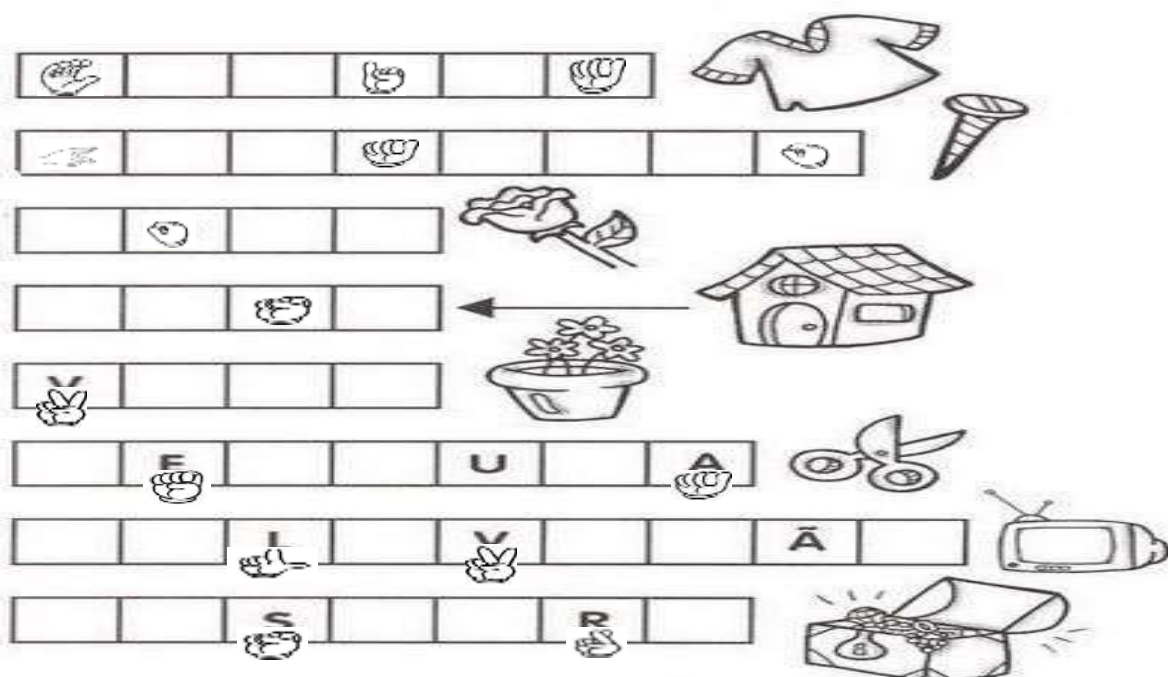
B	A	V	Z	Q	X	B
T	B	T	T	W	P	Q
E	L	L	A	R	L	L
L	U	N	T	L	T	A
E	T	S	U	C	E	T
F	Y	R	D	W	F	T
N	P	T	A	T	O	X
E	W	G	E	T	O	M
S	A	P	A	T	O	N

TELEFONE, TETO, SAPATO, LATA, RATO,
GATO, POTE, TATU, TÂBUA



<https://eduqueetransforme.blogspot.com/2013/05/atividades-com-cruzadinhas- e-caca.html>

QUESTÃO 12. COMPLETE AS PALAVRAS OBSERVANDO AS FIGURAS CORRESPONDENTES



				U					
							A		

<https://eduqueetransforme.blogspot.com/2013/05/atividades-com-cruzadinhas- e-caca.html>

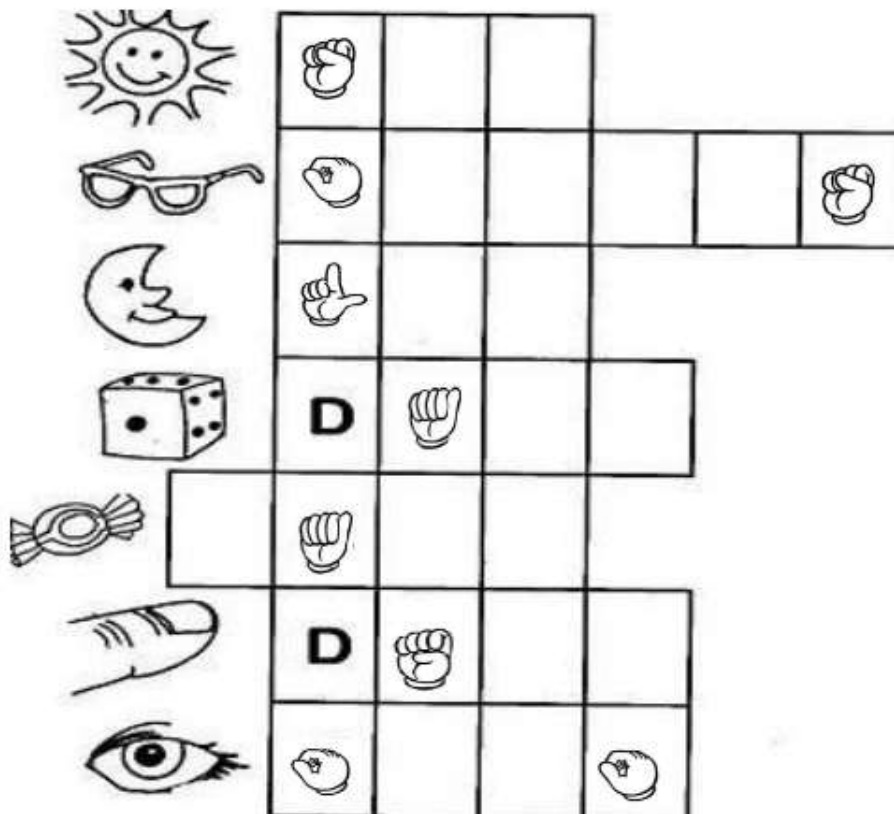


QUESTÃO 13. ENCONTRE AS PALAVRAS RELACIONADAS NO CAÇA – PALAVRAS ABAIXO.



<https://eduqueetransforme.blogspot.com/2013/05/atividades-com-cruzadinhas- e-caca.html>

QUESTÃO 14. COMPLETE A PALAVRA – CRUZADA DE ACORDO COM OS DESENHOS.



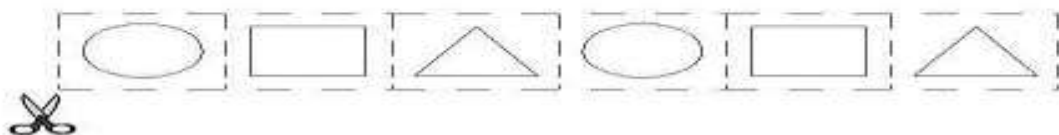
<https://eduqueetransforme.blogspot.com/2013/05/atividades-com-cruzadinhas- e-caca.html>



QUESTÃO 15. DESAFIO: PREENCHA A CRUZADINHA, MAS LEIA AS PALAVRAS E OBSERVE O NÚMERO DE LETRAS.

<https://eduqueetransforme.blogspot.com/2013/05/atividades-com-cruzadinhas-e-caca.html>

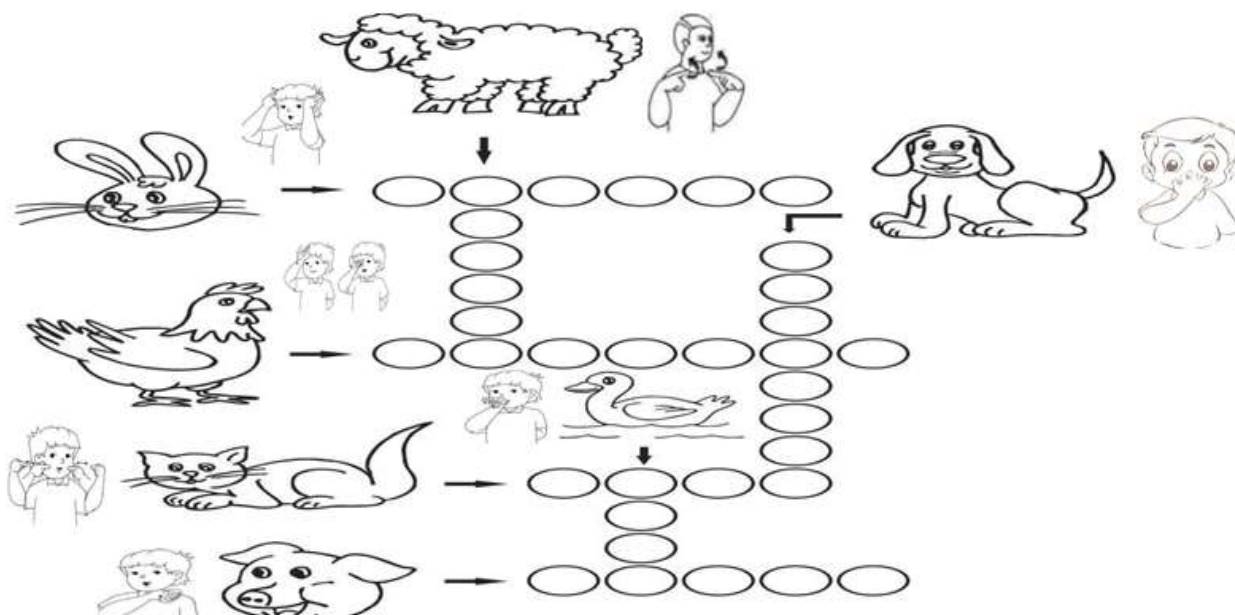
QUESTÃO 16. COMPLETE A SEQUÊNCIA DAS FIGURAS ABAIXO, RECORTANDO E COLANDO CADA UMA NO SEU RESPECTIVO LUGAR.



<https://i.pinimg.com/originals/f6/1b/19/f61b1991f22d8fe79fa330d17d04c5c9.gif>




QUESTÃO 17. PREENCHA A CRUZADINHA DE ANIMAIS DOMÉSTICOS.



<https://eduqueetransforme.blogspot.com/2013/05/atividades-com-cruzadinhas- e-caca.html>

QUESTÃO 18. JOGO DA MEMÓRIA : ANIMAL A SUA RESPECTIVA SOMBRA. RECORTE OS QUADRADOS, CHAME UMA PESSOA PARA BRINCAR COM VOCÊ. VOCÊ FICA COM AS FICHAS COM AS FIGURAS DOS ANIMAIS E A PESSOA FICA COM AS SOMBRA. A PESSOA MOSTRA A SOMBRA E VOCÊ COLOCA A FIGURA DO ANIMAL EM CIMA. VOCÊ VENCERÁ QUANDO COLOCAR TODOS OS PARES CORRETOS!



<https://br.pinterest.com/pin/571112796496924256/>




QUESTÃO 19. OS FILHOTES FORAM TODOS MISTURADOS, PINTE CADA MAMÃE DE UMA COR, E OS FILHOTES DA MESMA COR DA MAMÃE.



<https://br.pinterest.com/pin/600104719071358862>

QUESTÃO 20. AGORA É HORA DE BRINCAR. RECORTE AS FICHAS COM AS VOGAIS E AS FIGURAS QUE INICIAM COM ELAS. CONVIDE UMA PESSOA PARA JOGAR COM VOCÊ. COLOQUE AS FICHAS VIRADAS PARA BAIXO MISTURADAS. CADA UM DESVIRARÁ DUAS FICHAS, DE CADA VEZ, PROCURANDO FORMAR UM PAR. QUEM FORMAR MAIS PARES SERÁ O VENCEDOR DO JOGO!



<https://br.pinterest.com/pin/571112796496924256/>